


М. І. Чабайовська, Н. М. Омельченко, В. В. Синільник

Я ЛЮБЛЮ УКРАЇНУ

Інтегрований посібник-зошит
з українознавства
для 1 класу

Частина 2

*Схвалено для використання в загальноосвітніх навчальних закладах
комісією з педагогіки та методики початкового навчання
Науково-методичної ради з питань освіти Міністерства освіти і науки України*



Тернопіль
Астон
2018

УДК 81.411.4я7
Ч-12

*Схвалено для використання в загальноосвітніх навчальних закладах
комісією з педагогіки та методики початкового навчання
Науково-методичної ради з питань освіти Міністерства освіти і науки України
(лист ІМЗО від 11.04.2018 р. № 22.1/12-Г-213)*

Рецензенти:

Матвієнко Олена Валеріївна — доктор педагогічних наук, професор, заступник директора з наукової роботи факультету педагогіки і психології Національного педагогічного університету імені М. П. Драгоманова;

Яхновська Тетяна Василівна — вчитель початкових класів, заступник директора з навчально-виховної роботи НВК «Загальноосвітня школа І–ІІІ ступенів № 3-лицей», м. Обухів, учитель-методист.

М. І. Чабайовська, Н. М. Омельченко, В. В. Синільник

Ч-12 Я люблю Україну: інтегрований посібник-зошит з українознавства для 1 класу. Частина 2. — Тернопіль : Астон, 2018. — 48 с.
ISBN 978-966-308-722-1

Інтегрований посібник-зошит призначений для вивчення курсу українознавства за вибором «Я люблю Україну».

Тут подано матеріали для ознайомлення із Україною як державою, сторінками історії і сьогодення, традиціями й звичаями, культурою українського народу та її особливостями в різних регіонах, усною народною творчістю, національним мовленнєвим етикетом.

Цю інформацію можна використати також для здійснення виховної роботи.
Для першокласників, учителів, батьків.

ISBN 978-966-308-722-1

Умовні позначення



— початок уроку;



— наклей;



— дай відповіді на запитання;



— знайди, дізнайся, поміркуй;



— виконай цікаве завдання;



— розфарбуй, намалюй;



— запиши;



— візьми участь у проекті.



— виріж;

© Чабайовська М. І., Омельченко Н. М., Синільник В. В., 2018

© ТзОВ «Видавництво Астон», 2018





Україна





НАРОДНА АРХІТЕКТУРА. ОСЕЛЯ, В ЯКІЙ Я МЕШКАЮ

- ❖ Розглянь малюнок. Розкажи, що ти знаєш про українську оселю в минулому.



Вечір темний-темний,
Хата тепла-тепла,
Мамин добрий сміх...
Ліжечко затишне,

Братів стіл і книжка,
Лялька й хитра кішка:
— На добраніч всім!
Наталка Поклад

- ❖ Розкажи про свою оселю.



- ❖ Перестав слова в правильній послідовності. Прочитай прислів'я, поясни його зміст. Спиши.

віночку. у хаті — у як





• Що знаходиться у твоїй кімнаті?



❖ Гра «Незвичайна математика». Виконай дії і прочитай назви слів.

Бап + і – ба + ч = _____

Лас + мі – с + ва – мі = _____




Ска – а + ри + ня = _____

Воми + с – во + ник = _____

Ко + ли + пос + ка – по = _____



❖ Розмалюй піч двома руками одночасно.





ТРАДИЦІЙНА УКРАЇНСЬКА КУХНЯ

Це ж чому у Тані
Щічки свіжі та рум'яні?



А тому, що Таня наша
Їсть і борщ, і хліб, і кашу!
Галина Демченко

❖ Відгадай загадки і з'єднай з малюнками.




Є перлова, є гречана,
Рисова, а ще пшоняна.
Заливаєм молоком,
А немає – кип'ятком.



Морква, біб і цибулина,
бурячок і капустана,
ще й картопля — шусть у
горщик.
Ну й смачний ми зварим ...



Довго з тіста їх ліпили,
в окропі поварили.
Потім дружно ласували,
ще й сметанки додавали.





❖ Зberi склади у слова і прочитай прислів'я.



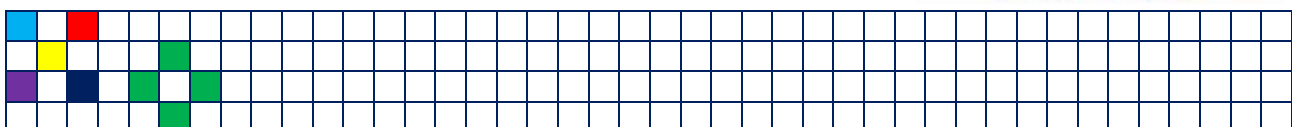

о не борщ. ба — бід; ка — Без ря не хлі бу без



❖ Спробуй зварити борщ. Вибери продукти.



❖ Гра «Буквограй». Розфарбуй та «оживи» на малюнку букву **Б**, перетворивши її на істоту. Назви слова з цією літерою.





УКРАЇНСЬКИЙ НАЦІОНАЛЬНИЙ ОДЯГ

Україночка Оленка

До барвистого віночка
вишиваночка-сорочка,
фартушок, і чобітки,
й різноколірні стрічки.
Це Оленка-українка.
Як вона співає дзвінко!
Як сміються оченята!
Як танцюють ноженята!




Наталка Поклад



- ❖ Знайди у вірші назви українського одягу. Розфарбуй ці слова.



- ❖ Розшифруй слово — і ти дізнаєшся, як ще називають вишиту сорочку.

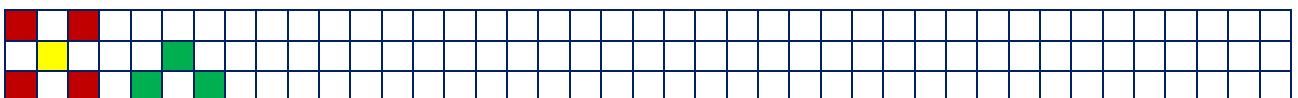


Вишиванка

Вишиваю вишиваночку
Я для братика Іваночка.
Вишиваночка у вишеньках,
Ягідками рясно вишита.
Вся в мережках вишиваночка —
Подарунок для Іваночка.



Варвара Гринько





❖ Допоможи Оксанці та Тарасику зібратися на свято. Вітерець переплутав букви в словах. Чи зможеш ти їх відновити? Прочитай слова правильно. Надрукуй.



ТАШИВИ КАРОЧСО



ВАРОШАРИ



КАШАП



НОЧОКВИ



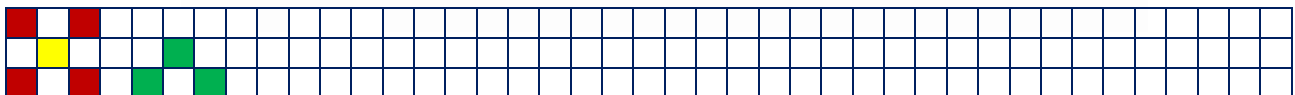

БІТЧОКИ



ЯСПО



❖ Розфарбуй за зразком.





РЕМЕСЛА ТА НАРОДНІ ХУДОЖНІ ПРОМИСЛИ



Наша хата

Вся у білих рушниках,
наша хата — ніби птах.
Мчить вона через віки,
диво-крила — рушники.
Вишивала їх бабуся,
вишивала їх матуся...
Я теж птаху допомагаю —
рушничок свій вишиваю.



Наталка Поклад



- Чи доводилося тобі вишивати?



Гончар

Дід Іван — гончар відомий,
робить глечики для дому:
і високі, і низькі,
і пuzаті, і вузькі...
А ще вмiє дiд Іван
для води зробити дзбан:
круг гончарний крутиться —
дзбан iз глини родиться...



Наталка Поклад



- Які глечики робить дід Іван?



- ❖ Знайди й обведи два однакові глечики. Розфарбуй глечик.





❖ З'єднай назву ремесла з малюнком.



СТЕЛЬМАХ

РІЗЬБЯР



КОВАЛЬ

ТКАЧ




ТЕСЛЯР



БОНДАР



❖ Прикрась візерунком український рушник, використай наліпки.





❖ Розкодуй, прочитай, намалюй.




Р	Ш	К	И	Н	У						



❖ Розкодуй і прочитай. Випиши другу букву кожного зі слів. Розфарбуй.


Спасибі, Київ, успіх, ластівка, книжка, Україна, калина.



--	--	--	--	--	--	--	--	--	--	--	--	--	--	--	--	--	--	--	--	--	--	--	--	--	--	--	--	--	--	--	--	--	--	--	--	--	--	--	--	--	--	--	--	--	--	--	--	--	--	--	--	--	--	--	--	--	--	--	--	--	--	--	--	--	--	--	--	--	--	--	--	--	--	--	--	--	--	--	--	--	--	--	--	--	--	--	--	--	--	--	--	--	--	--	--	--	--	--	--	--	--	--	--	--	--	--	--	--	--	--	--	--	--	--	--	--	--	--	--	--	--	--	--	--	--	--	--	--	--	--	--	--	--	--	--	--	--	--	--	--	--	--	--	--	--	--	--	--	--	--	--	--	--	--	--	--	--	--	--	--	--	--	--	--	--	--	--	--	--	--	--	--	--	--	--	--	--	--	--	--	--	--	--	--	--	--	--	--	--	--	--	--	--	--	--	--	--	--	--	--	--	--	--	--	--	--	--	--	--	--	--	--	--	--	--	--	--	--	--	--	--	--	--	--	--	--	--	--	--	--	--	--	--	--	--	--	--	--	--	--	--	--	--	--	--	--	--	--	--	--	--	--	--	--	--	--	--	--	--	--	--	--	--	--	--	--	--	--	--	--	--	--	--	--	--	--	--	--	--	--	--	--	--	--	--	--	--	--	--	--	--	--	--	--	--	--	--	--	--	--	--	--	--	--	--	--	--	--	--	--	--	--	--	--	--	--	--	--	--	--	--	--	--	--	--	--	--	--	--	--	--	--	--	--	--	--	--	--	--	--	--	--	--	--	--	--	--	--	--	--	--	--	--	--	--	--	--	--	--	--	--	--	--	--	--	--	--	--	--	--	--	--	--	--	--	--	--	--	--	--	--	--	--	--	--	--	--	--	--	--	--	--	--	--	--	--	--	--	--	--	--	--	--	--	--	--	--	--	--	--	--	--	--	--	--	--	--	--	--	--	--	--	--	--	--	--	--	--	--	--	--	--	--	--	--	--	--



❖ Запиши перші букви назв предметів, прочитай, виліпи.



--	--	--	--	--



❖ Розкодуй, прочитай, виріж.



$9 - 5 + 3 =$ **В**


$8 - 4 + 2 =$ **И**

$4 + 5 - 1 =$ **Т**



$3 + 3 - 2 =$ **Н**

$9 - 5 - 2 =$ **А**

$3 - 2 + 4 =$ **К**

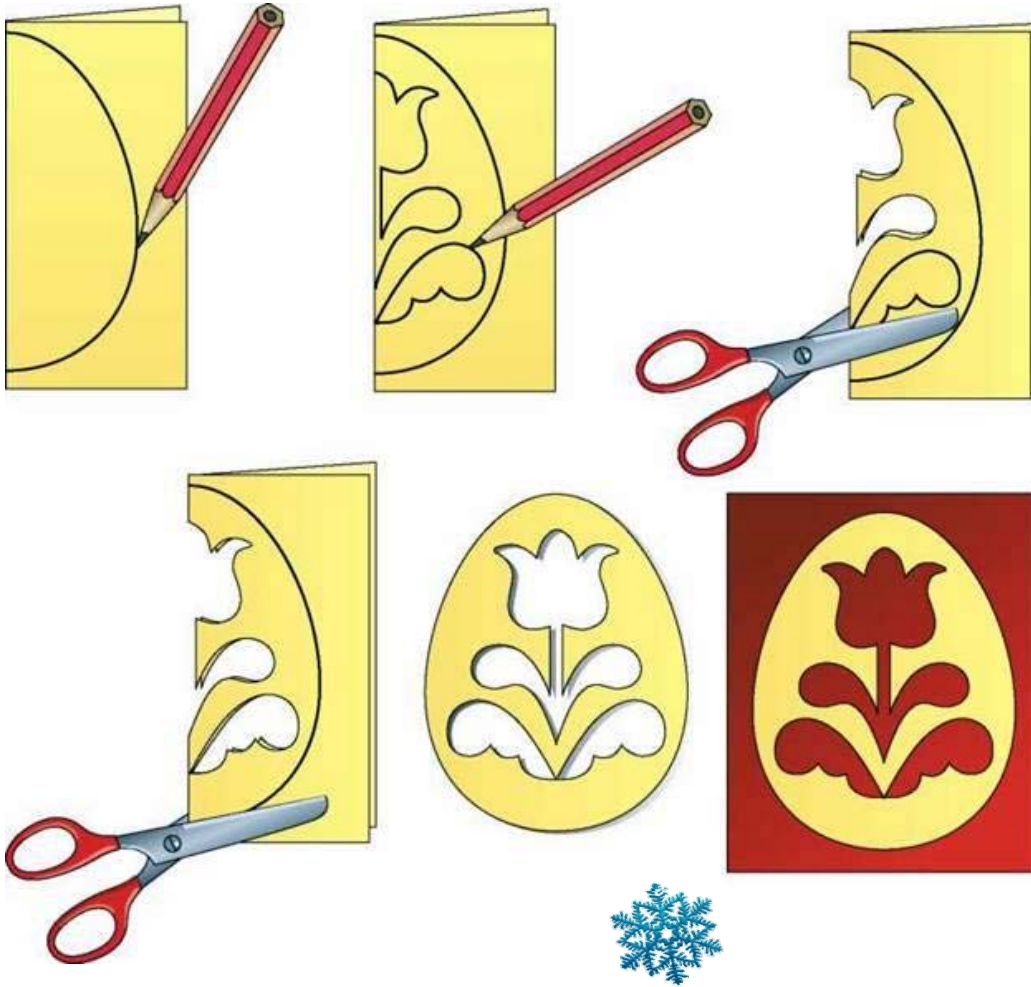


7	6	8	6	4	2	4	5	2





❖ Виріж витинанку за зразком.



❖ Намалюй, яке заняття тобі найбільше сподобалося.

