

Ірина Багмут

Сходинка 1
Українська мова для початківців
РОБОЧИЙ ЗОШИТ

Bahmut Irina

Lépcsőfok I.
Ukrán nyelv kezdőknek
MUNKAFÜZET

JATEPress
Szeged 2017

Szegedi Tudományegyetem
Сегедський науковий університет

Anyanyelvű lektorok – Рецензенти
dr. Kocsis Mihály – д-р Мігай Кочіш
dr. Sajtos Natália – д-р Наталія Шайтош

Робочий зошит виданий на кошти
кафедри слов'янської філології Сегедського наукового університету
Самоврядування українців м. Сегед
Почесного консульства України в м. Сегед
Міністерства людських ресурсів Угорщини

A munkafüzet megjelenését
a Szegedi Tudományegyetem Szláv Filológiai Tanszék
a Szegedi Ukrán Nemzetiségi Önkormányzat
a Szegedi Ukrán Tiszteletbeli Konzulátus
az Emberi Erőforrások Minisztériuma támogatták



EMBERI ERŐFORRÁSOK
MINISZTERIUMA

© Auctores, 2017

ISBN 978-963-315-354-3

Тій, хто живе на Хмаринці

ЗМІСТ

Előszó	7
Передмова	8
Українська абетка	
Завдання до 2 уроку	9
Фонетика	
Завдання до 2 уроку	25
Завдання до 3 уроку	26
Завдання до 4 уроку	28
Граматика	
Завдання до 5 уроку	31
Завдання до 6 уроку	49
Завдання до 7 уроку	66
Завдання до 8 уроку	77
Завдання до 9 уроку	91
Завдання до 10 уроку	114
Завдання до 11 уроку	137
Завдання до 12 уроку	145
Лексика	
Завдання до 2-5 уроків	151
Завдання до 6 уроку	156
Завдання до 7 уроку	159
Завдання до 8 уроку	164
Завдання до 9 уроку	167
Завдання до 10 уроку	174
Завдання до 11 уроку	178
Завдання до 12 уроку	182
Комунікація (вправи до діалогів і текстів)	
Завдання до 2 уроку	187
Завдання до 3 уроку	188
Завдання до 4 уроку	192
Завдання до 5 уроку	197
Завдання до 6 уроку	201
Завдання до 7 уроку	205
Завдання до 8 уроку	209
Завдання до 9 уроку	213
Завдання до 10 уроку	216
Завдання до 11 уроку	219
Завдання до 12 уроку	223

Орфографія	
Завдання до 3 уроку227
Завдання до 4 уроку228
Використані джерела231
Рекомендовані джерела233

Előszó

Ez a kiadvány a Szegedi Tudományegyetem szlavisztika szakos hallgatói számára készült, akik a 2010-ben a JATEPress kiadónál megjelentetett *Lépcsőfok 1. Ukrán nyelvkönyv kezdők részére* című tankönyvből készülnek. A munkafüzet felépítésű feladatgyűjtemény a tankönyvvel és a két CD-vel kiegészülve az ukrán mint idegen nyelv tanulmányozásának kezdő szintjéhez egységes egészet alkot. A munkafüzet szépírási, kiejtési és helyesírási, lexikai, nyelvtani és nyelvhasználati feladatokat tartalmaz – az említett tankönyv tematikájához igazodva. A feladatok azok számára kívánják elősegíteni az alapvető kommunikációs modellek elsajátítását és a beszédképesség fejlesztését, akik az ukrán nyelv tanulmányozásának kezdő szintjén állnak. A feladatok egyaránt használhatók foglalkozásokon a tankönyvet kiegészítő gyakorlati anyagként, házi feladatként, vagy a hallgatók önálló készüléséhez is.

A gyűjtemény nemcsak az egyetemi hallgatók, hanem mindazok számára hasznos lehet, akik az ukrán nyelv tanulmányozásába belefogva további gyakorlatokon keresztül szeretnék megszerzett tudásukat elmélyíteni.

Szeged, 2017. október 11.

Передмова


Пропоноване видання створене для студентів-славистів Сегедського наукового університету, підготовка яких здійснюється за підручником «Сходінка I. Українська мова для початківців», що вийшов друком у видавництві JATEPress у 2010 році. Цей збірник вправ у формі робочого зошита разом із підручником та двома аудіо-CD становлять комплект із вивчення початкового рівня української як іноземної. Робочий зошит містить завдання з каліграфії, орфоєпії, орфографії, лексики, граматики і мовної практики та відповідає тематиці згаданого підручника. Завдання спрямовані на засвоєння базових комунікативних моделей і розвиток комунікативних компетенцій тих, хто тільки почав вивчати українську мову. Вправи можна використовувати на заняттях як додатковий до підручника практичний матеріал, для домашньої роботи, а також самостійної роботи студентів.

Збірник вправ буде цікавим не лише для студентів, але й тих, хто, почавши вивчати українську мову, прагне більше практикуватись з метою удосконалення здобутих знань.

Сегед, 11 жовтня 2017 року

УКРАЇНСЬКА АБЕТКА


Завдання до 2 уроку



1. Потренуйтеся писати українські літери.



2.



3.

U U U U
Ū Ū Ū Ū
u u u u
ū ū ū ū
Uu Uu Uu Uu
Ūo Ūo Ūo Ūo
ou ou ou ou

4.

J J J J
j j j j
i i i i
ī ī ī ī
Ii Ii Ii Ii
Ia Ia Ia Ia
Oi Oi Oi Oi


5.

Y Y Y Y
y y y y
Ŷ Ŷ Ŷ Ŷ
Yy Yy Yy Yy
Ya Ya Ya Ya
yo yo yo yo


6.




7.



8.



12.




13.



14.




15.




16.




17.



18.




19.




20.




21.



22.




23.




24.




25.




26.



27.



28.



29.

У Бори є брат Туд.

30.

Цорина — це місто у Європі.

31.

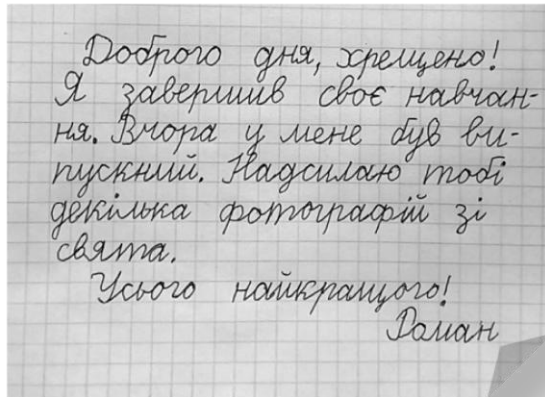
Щоранку Редір їде до школи.

32.

Лина, явір — це дерева.

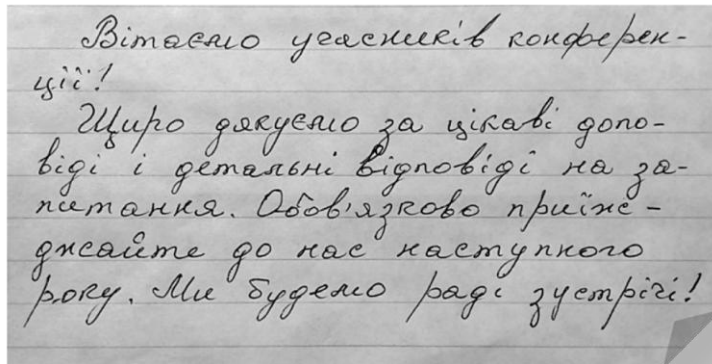
33. Зразок: кіт → кіт

а)



Доброго дня, хрещено!
Я завершив своє навчання.
Вчора у мене був випускний.
Радсилаю тобі декілька фотографій зі свята.
Усього найкращого!
Роман

б)



Вітаємо учасників конференції!
Щиро дякуємо за цікаві доповіді і детальні відповіді на запитання.
Обов'язково прийміть до нас наступного року.
Ми будемо раді зустрічі!

в)

Привіт, Романе! Дякую за
листа і фото. Вітаю із за-
вершенням школи. Сподіваюсь,
ми скоро побачимось.
З любов'ю —
Твоя хрещена.

г)

Мене звати Софія. Я
живу в Києві. Мені 6 років.
Я навчаюся у першому класі.
Я люблю математику і
читання. Також я займаюся
гімнастикою і відві-
дую гурток малювання.

г)

Моя сім'я складається з чотирьох осіб. Тата зветься Александр Сергійович. Він інженер. Мама - Наталя Олегівна. Вона перекладач. Старша сестра Марина. Вона студентка факультету біотехнологій. І я, Артем. Я учень шостого класу математичної школи.

д)

Шановні колеги!
Дозвольте познайомити вас із угорськими студентами. Це Лінда і Арпад. Вони вивчають українську мову в Середньому університеті.

34. Зразок: Київ → Київ

а) Я Тарас. Я з України, зі Львова. Тут я навчаюсь. Вивчаю міжнародне право.

б) Моє ім'я Дарина. Мені двадцять п'ять років. Я журналіст. Пишу про здоров'я. Я працюю в Інтернет-виданні. Люблю подорожувати і займатися спортом.

в) Привіт, Юлю! Хочу познайомити тебе зі своїми друзями. Вони з Угорщини. Всі вони вивчають українську мову. Це Юдіт. Вона студентка першого курсу. Це Каті. Вона навчається другий рік. А це Іштван. Він студент третього курсу.

г) Дозвольте відрекомендувати мого брата. Його ім'я Дмитро. По батькові – Васильович. Його прізвище Коваленко. Він програміст.

г) Ось моя родина. Це мій тато. Його звать Максим Іванович. А це моя мама, Оксана Романівна. Мій тато – лікар, а мама – викладач. У мене є молодша сестра Оленка. Вона ходить у дитячий садок.

д) Моя родина має власний будинок. Він одноповерховий. У будинку чотири спальні, вітальня, їдальня, кухня, робочий кабінет. Біля будинку є великий сад.

ФОНЕТИКА

Прослушайте слова і впишіть пропущену літеру.

Завдання до 2 уроку (аудіозапис 1–6, 9, 10)

1.

Т... р...д л...н т...к х...т...	Д...х Т...м дв... кл...с п...в...	хм...р... к...с... м...м... пт...х ч...с
---	---	--

2.

...т н...г... н...р...д ...к... с...л...м...	м...л...к... т... м...р...з к...з...к м...в...	т...т... р...б...т... в...н... р...н...к з...л...т...
--	--	---

3.

т...т д...ш... р...к... ж...к к...т в...х...	п...т... к...м... с...м з...б т...к р...т...	б...м д...м... в...с... ч...б с...д г...с...к
---	---	--

4.

т...м... м...з...й ...л...н... г...з...т... н...б...	т...тр м...т... р...м...нт ...пт...к... с...л...	с...м...н к...ф...др... ж...т...н с...м... м...д
--	--	--

5.

с...н р...б... р...д...н... м...р пр...л...д	тр... ...д...н ж...т... М...к...л... ч...т...р...	л...ст люд...н... с...р п...т... к...л...н...
--	---	---

6.

П...ч	В...ч...р	ж...нк...
В...с...м	Л...с	...ст...н...
...ст...т...	К...н...	с...м
н...ч	в...н	р...чк...
м...ст...	н...с	др...з...

7. (9)

к...т-к...т-к...т-к...т-к...т-к...т
р...д-р...д-р...д-р...д-р...д-р...д
с...м-с...м-с...м-с...м-с...м-с...м
б...к-б...к-б...к-б...к-б...к-б...к
т...н-т...н-т...н-т...н-т...н-т...н
з...л-з...л-з...л-з...л-з...л-з...л
п...б-п...б-п...б-п...б-п...б-п...б

8. (10)

Ки...в	...сти	тво...
...хати	св.....	з'...хат...
в.....	...ж...к	...д...льня
...кр.....нк...	...зд...	м.....

Завдання до 3 уроку (аудіо запис 11–25)

9. (11)

...ак	сте...	...е...
...а...а	...ик	...етро
...оле	...ала	...улка
ро...ота	...а...ка	...ир
...лин	...рат	...авло
...ова	...уква	...укет

10. (12)

...ата	...узол	ни...а
ни...и	...ид	...ік
...ухо	...она	...ерх
...уса	...иклик	ло...и
...есна	...ир	...улик
...о...а	...елич	...ал

ходи... ...о...к ...ранці ми... ...перше

11. (13)

ша...а	...азан	...рак
ци...ра	...утбол	порт...ель
...окус	...антастика	...ормула
	теле...он	

12. (14)

...ирек...ор	...анило	ни...ка
...а...и	...а...о	по...арунок
На...алка	лис...	...арас
	...арина	

13. (15)

...ас	са...и	...ога	...ора
...али...а	в'ю...	ки...у	...е...о

14. (16)

о...а	коб...ар	...он
...лово	ко...а	...оло..а
...а...ок	...а...	о...еро
...оро...	...о...на	...и...
...у...	...у...ок	...и...а
...а...ок	...о...и...и	...а...ар

15. (17)

...ап	...веніти	...воник	...він	відер...е
...икл	...укерка	...у...ик	кукуру...а	...еркало
		...укор		

16. (18)

...ум	...ило	ми...а	кни...ка
ка...а	...ук	...ито	ло...а
о...ина	ву...	...а...а	...ати

17. (19)

...овен	наро...ений	...ерело	...оботи	...оло
ру...ка	пла...	соне...ко	прихо...у	си...у
		б...ола		

18. (20)

...ама	...удий	...аке...а	І...а	...а...о	...и...
си...	...оман	...у...а	...а...ок	...о...	...ак

19. (21)

...ис	...е...ека	...ан	м...и...	...ад
...уска	...ис...	А.....а	ка...и...а	...у...ка

20. (22)

...лен	ма...	...у...аас
Ми...ола	...оло...	...о...о	...а...е...и...а

21. (23)

...ата	...лі...	...ор	...ома...а
...мара	...оло...но	...ви...и...а	...и...о
...то	...орі...	...о...	...и...а

22. (24)

...ава	...анок	а...рус	...рунт	...ума
...удзик	...ел...отати	...азда	...андж	...едзь

23. (25)

...арбуз	...ора	...о...о...а	...е...е...
...ук	...арно	...о...ру...а	...ерой
Бо...дан	...рім	...о...а	...а...и...а

Завдання до 4 уроку (аудіозапис 35–38)

24. (35)

.....тингднийсокрило	о.....д
б.....лказнеслийджет	с.....в
.....дказатиритильмнал	ва.....
.....ддашсястьнка	ора.....б
.....ба	ви.....друргт	за.....жжя
.....нонецьньстьлка

25. (36)

д...д...ко	бу.....псувати	о.....
кос.....м	пу.....	так.....	о.....в.....
по.....я	с...гнути	лекц...я	вече.....
.....ло	ву.....котувати	р...зний

Н...Н...дати	р...дтхати
син...	С...к	дз...н...	ни.....ко
леб...д...кавийд	суни.....
т...сто	пра.....вни.....	р...вен...	з...р
т...мити	п.....звищемий	д...ду.....
ба.....ко	дз...б	бли.....ко	тар...лка
домаш.....	ц...лий	молоди.....	вули.....
с.....лдно	дз...рчати	ц...горічний
т...т...нжет	су.....д	зор...
.....м	поз...хати	хлоп.....дний

26. (37)

.....паскатиб.....	куп.....
роб.....	готе.....	немов.....	бі.....
їда.....ня	а.....бом	ну.....д
.....тактокидина

27. (38)

мі...	тві...	сві...	кра...ні...
ма...бутні...	...го	зелени...	Нью-...рк

ГРАМАТИКА

Робіть за зразком.

Завдання до 5 уроку

1. Зразок: *Це що? – Це будинок. Це хто? – Це мама. Хто це? – Мама (Це мама.). Що це? – Будинок (Це будинок).*



Це хто?



Це що?




Хто це?



Що це?



Це хто?



Хто це?



Це що?



Що це?

2. Зразок: *Це сестра. – Це хто? Хто це? Це університет. – Це що? Що це?*

Це телефон.

Це село.

Це друг.

Це яблуко.

Це дерево.

Це місто.

Це вітер.

Це вокзал.

Це їжа.

Це подруга.

Це лікар.

Це небо.

Це сонце.

Це слово.

Це тато.

Це хмара.

3. Зразок: *Ти хто? (Хто ти?) – Я студент. Я Софія. Ви хто? (Хто ви?) – Я викладач. Я Коваленко Роман Тарасович.*

Ти хто?

Ви хто?

Хто ти?

Хто ви?

4. Зразок: *театр – ресторан*

Це театр? – Так, це театр, а то ресторан. То ресторан? – Так, то ресторан, а це театр. То що? (Що то?) – То ресторан. Це що? (Що це?) – Це театр.

кава – чай

газета – карта

перекладач – викладач

сад – дорога

хліб – подарунок

5. Зразок: *театр – ресторан*
 Це театр?
 Ні, це не театр, а ресторан.

кіт – кішка

яблуко – груша

місто – село

дерево – кущ

газета – журнал

будинок – квартира

бібліотека – університет

друг – брат

6. Зразок: *чиста* + *кімната* = ***чиста кімната***

чиста	волосся
затишна	вчитель
власний	школа
солодке	дитина
широка	балкон
дешева	кімната
молодий	ваза
весела	вікно
розумний	двір
довге	картина
книжкова	одяг
багатоповерхова	квартира
дорога	будинок
велике	шафа
сучасний	полиця
модний	яблуко
малий	студент

7. Зразок: *зошит* – ***зошити***

<i>зошит</i>	кімната	вікно	сумка	<i>олівець</i>
<i>зошити</i>				<i>олівці</i>
сестра	дерево	викладач	брат	море
дощ	мова	озеро	хлопець	тінь
хмара	місто	переклад	<i>зразок</i>	нога
поверх	<i>учень</i>	словник	<i>зразки</i>	місце
фотографія	<i>учні</i>		книга	
	поїзд	площа	завдання	кіт
трамвай	вулиця	<i>стіл</i>	поле	автобус
		<i>столи</i>		
мрія	жінка	тисяча	ім'я	дитина
ніч	замок	день	вулиця	рука
предмет	ручка	аудиторія	сонце	окуляри

8.

	будинок	кімната	місце	квартири
новий	<i>новий</i>	<i>нова</i>	<i>нове</i>	<i>нові</i>
сучасний				
гарний				
дорогий				
чудовий				
красивий				
малий				
теплий				
чистий				
затишний				

9. Зразок: *красивий* + місто = ***красиве місто***, *красивий* + міста = ***красиві міста***

*тихий, присмний, холодний, серйозний, довгий, широкий, зелений, світлий,
відремонтований, зручний, офісний*

_____ вечір, _____ дні, _____ дядько,
_____ вії, _____ кава, _____ обличчя,
_____ диван, _____ килими, _____ стеля,
_____ крісло, _____ подушка, _____ ліфт,
_____ ліжко, _____ коридори, _____ ранки,
_____ слова, _____ приміщення

10. Зразок: *студент* – *студентка*

школяр		племінник	
	онучка		лікарка
	ученик		актор
письменниця		викладачка	

11. Зразок: Це зелене/зелена яблуко.

Це червоний/червоне килим.

Це темна/темний шоколад.

Це веселі/весела історія.

Це солодкі/солодкий пиріг.

Це струнка/стрункий жінка.

Це низьке/низький вікно.

Це філологічний/філологічна факультет.

Це вузька/вузькі вулиці.

Це блакитні/блакитне озеро.

Це бородаті/бородатий чоловіки.

Це стара/старе підлога.

Це складний/складне завдання.

Це дешевий/дешеві квитки.

Це чисті/чиста їдальня.

Це довга/довге слово.

Це модні/модний окуляри.

12. Зразок: Це Сетедський університет. – Ось він. Він тут.

Це солодке яблуко. – Ось воно. Воно тут.

То широка річка. – Вона там.

Це високі дерева. – Ось вони. Вони тут.

Це високий чоловік.

То теплі страви.

Це дорога машина.

Це тихий звук.

То молода вчителька.

То жовтий олівець.

Це молоде дерево.

Це важливе питання.

То середня школа.

Це складні завдання.

То низкі стільці.

То кисле молоко.

13. Зразок: *Де стіл? – Стіл тут. Ось стіл. Ось тут стіл.
Де стільці? – Стільці там. Ось там стільці.
Ось (тут) стіл, а там стільці.*

Де словник?

Де підручник?

Де онука?

Де дочка?

Де театр?

Де міст?

Де викладач?

Де гості?

Де вода?

Де сік?

Де ванна?

Де туалет?

14. Зразок: *Я студент. – Ти хто? Ти студент? – Так, я студент.
Роман – студент. – Він хто? Роман школяр? – Ні, він студент.*

Софія – школярка. – Вона хто? Софія студентка? – Ні, вона не студентка, а школярка. Ні, вона школярка, а не студентка.

Це вікно. – Це що? (~~Воно що?~~) Це вікно? (~~Воно-вікно?~~) – Так, це вікно.

Я племінник.

Назар – онук.

Поліна – актриса.

Це печиво.

Я дитина.

Єва – тітка.

Максим – водій.

Це весілля.

Я перекладач.

Андрій – адвокат.

Катя – сестра.

Це завдання.

15. Зразок: **Ми учні.** – **Ви хто? Ви студенти?** Ні, ми учні, а не студенти.
Я лікар. – **Ви хто? Ви студент?** Ні, я не студент, я лікар.
Софія і Анна – подруги. – **Вони хто? Софія і Анна – подруги?**
Так, вони подруги.

Ми друзі.

Я декан.

Олег і Дмитро – лікарі.

Ми колеги.


Я дружина.

Марина і Настя – однолітки.

Ми організатори.

Дарина і Ярослав – спортсмени.

16.



Родина яка?



Сумка яка?



Професор який?



Сонце яке?



Вітер який?



Квіти які?



Пташка яка?



Батьки які?

17. Зразок: Це **яке** дерево? – Це **високе** дерево. Це **яка** річка? – Це **глибока** річка.
Який це міст? – Це **пішохідний** міст.
Які це меблі? – Це **дерев'яні** меблі.

Це який двір?

Це які джинси?

Це яке взуття?

Це яка валіза?

Які це кімнати?

Яке це волосся?

Який це телефон?

Яка це погода?

Книга яка?

18. Зразок: Це вікно яке? – Це вікно чисте. Ця книга яка? – Ця книга цікава. Ці страви які? – Ці страви смачні. Цей тролейбус який? – Цей тролейбус новий.

Цей сік який?

Ця вода яка?

Це місто яке?

Ці балкони які?

Ця картина яка?

Цей одяг який?

Ці подарунки які?

Це поле яке?

19. Зразок: **Я секретар. Чий це офіс?** – Це мій офіс.
Чия це кімната? – Це моя кімната.
Чие це місце? – Це моє місце.
Чії це речі? – Це мої речі.

Я вчитель. Чий це клас?

Чия це школа?

Чие це заняття?

Чії це учні?

Я футболіст. Чий це стадіон?

Чия це _____?

Чие це поле?

Чії це _____?

20. Зразок: **Ти турист. Чий це квиток?** – Це **твій** квиток.
Чия це валіза? – Це **твоя** валіза.
Чие це взуття? – Це **твоє** взуття.
Чиї це карти? – Це **твої** карти.

Ти помічник. Чий це план?

Чия це проблема?

Чие це завдання?

Чиї це ідеї?

Ти племінниця. Чий це дядько?

Чия це _____?

Чие це намисто?

Чиї це _____?

21. Зразок: **Він гість. Чий це гаманець?** – Це **його** гаманець.
Чия це парасолька? – Це **його** парасолька.
Чие це морозиво? – Це **його** морозиво.
Чиї це гроші? – Це **його** гроші.

Він глядач. Чий це телевізор?

Чия це вистава?

Чие це кіно?

Чиї це квитки?

Арпад – іноземець. Чий це _____?

Чия це машина?

Чие це _____?

Чиї це рюкзаки?

22. Зразок: **Вона** журналіст. **Чий** це блокнот? – Це **її** блокнот.

Чия це ручка? – Це **її** ручка.

Чие це обличчя? – Це **її** обличчя.

Чії це папери? – Це **її** папери.

Вона наречена. Чий це наречений?

Чия це сукня?

Чие це весілля?

Чії це друзі?

Оля – домогосподарка. Чий це сад?

Чия це _____?

Чие це срібло?

Чії це _____?

23. Зразок: **Це** курча. (**Воно**). **Чий** це дім? **Це його** дім.

Чия це їжа? **Це його** їжа.

Чие це зерно? **Це його** зерно.

Чії це крила? **Це його** крила.

Це теля. Чий це хвіст?

Чия це вода?

Чие це відро?

Чії це сліди?

Це лоша. Чий це обід?

Чия це голова?

Чие це вухо?

Чії це батьки?

24. Зразок: *Ми переможці. Чий це диплом? Це **наш** диплом.*

*Чия це перемога? Це **наша** перемога.*

*Чие це авто? Це **наше** авто.*

*Чиї це нагороди? Це **наші** нагороди.*

Ми бігуни. Чий це годинник?

Чия це доріжка?

Чие це золото?

Чиї це кросівки?

Ми пасажери. Чий це _____?

Чия це шафа?

Чие це _____?

Чиї це речі?

25. Зразок: *Ви директор. Чий це стіл? Це **ваш** стіл.*

*Чия це кава? Це **ваша** кава.*

*Чие це вікно? Це **ваше** вікно.*

*Чиї це документи? Це **ваші** документи.*

Ви власник. Чий це будинок?

Чия це квартира?

Чие це помешкання?

Чиї це сходи?

Ви друзі. Чий це план?

Чия це _____?

Чие це хобі?

Чиї це _____?

26. Зразок: **Вони діти. Чий це м'яч? Це їхній м'яч.**
Чия це гра? Це їхня гра.
Чие це печиво? Це їхнє печиво.
Чії це олівці? Це їхні олівці.

Вони лікарі. Чий це кабінет?

Чия це лікарня?

Чие це вікно?

Чії це пацієнти?

Вони брат і сестра. Чий це батько?

Чия це _____?

Чие це кошеня?

Чії це _____?

27.

Це моє авто.	Чие це авто?
Це моя адреса.	Чії це іграшки?
Це їхнє завдання?	Чия це ваза?
Це ваш кіт.	Чий це поїзд?
Це ваші друзі.	Чия це парасоля?
Це твій іспит.	Чії це проблеми?
Це наша радість.	Чие це пір'я?
Це їхня безпека.	Чия це дитина?
Це наше запрошення.	Чий це велосипед?
Це твої документи?	Чие це посвідчення?

28. Зразок: Це моя/моє мама.

Це наші/наш стільці.
Це мій/моє фото.
Це ваше/ваша дитина.
Це їхні/їхній квіти.
Це твоя/твій зустріч.
Це його/наш рішення.

Це моє/мій смартфон.
Це її/мій зошити.
Це твоя/твоє місце.
Це наше/наш стіл.
Це твоє/ваш викладач.
Це їхня/їхній валіза.

29. Зразок: *Це мій стіл. – Це твій (ваш) стіл?*
 Це наш стілець. – Це ваш стілець?

Це мій телефон.

Це наше озеро.

Це твій велосипед?

Це ваша машина?

Це моя кімната.

Це твоє завдання?

Це наш пес.

Це моє взуття.

Це мої друзі.

Це твоя сестра?

Це ваш колега?

Це ваше фото?

Це наші спортсмени.

30. Зразок: *Ось наш університет. Там наша бібліотека.
Чий це університет? – Це наш університет.
Де ваш університет? – Ось наш університет.
А де ваша бібліотека? – Бібліотека наша там.*

Ось наша кімната. Там наша кухня.

Ось їхні друзі, а там їхні колеги.

Там мій мотоцикл, а тут моя машина.

Ось твоє місце, а там наша кімната.

Там ваші гроші, а ось його документи.

Ось ваше запрошення, а там наша аудиторія.

Ось моя сумка, а там мій наплічник.

31.

мої, їхній, мій, наш, ваше, їхні, твоя

*цікава, висока, широкі, тепле, рожевий, веселі, високий
молоко, посуд, картина, папір, стеля, книга, олівець, пиво*

МОЯ	цікава	книга
		будинок
	холодне	
ТВОЄ		
		малюнки
	красива	
	чистий	
ТВІЙ		
	білий	
		брови
НАША		

32. Зразок: *Це моя нова машина. Що це? – Це машина.*

Яка твоя машина? – Моя машина нова.

Це твоя машина? – Так, це моя машина.

Чия це машина? – Це моя машина.

Це наші смачні страви. Що це?

Які наші страви?

Це наші страви?

Чий це страви?

Це мої угорські студенти. Хто це?

Це їхнє нове взуття.

Це моя улюблена пісня.

Це ваш молодший син.

Це її рідне місто.

Це твій відремонтований годинник.

Це наша струнка бабуся.

Завдання до 6-го уроку

33.

цікава книга	цікаві книги
темна стіна	
філологічний факультет	
чисте вікно	
гарний друг	
рідна сестра	
новий диван	
довга тінь	
теплий день	
розумна дитина	
рожева сукня	рожеві сукні
	високі вази
	кольорові олівці
	затишні кімнати
	широкі озера
	брудні кросівки
	сучасні телефони
	повільні танці
	чисті ножі
	світлі вітальні

34. Зразок: *Це (мій, новий) книга.* – *Це **моя нова** книга.*
Це наші сині (ручка). – *Це наші сині **ручки**.*

Це (свіжий) газета.

Ось це (мій, синій) брюки.

Там (вона, сонцезахисний) окуляри.

Ось наша маленька (донечки).

Там її (зелений) ножиці.

Це (твій, складний) завдання.

Ось тут (ваш, малиновий) морозиво.

35.

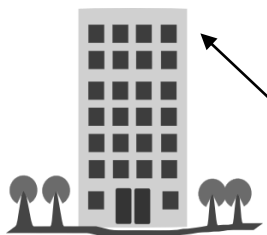
	Скільки?	Котрий? Котра? Котре?
1	один	перший, перша, перше
2		
3		
4		
5		
6		
7		
8		
9		
10		
11		
12		
13		
14		
15		
16		
17		
18		
19		
20		

36. Зразок: Скільки? – П'ять. Котрий? – П'ятий.


а)




Скільки поверхів має будинок?



Котрий (Який) це поверх?



Скільки автобусів?



Котрий (Який) це автобус?




Скільки тут кімнат?



Котра (Яка) це кімната?

б)



Скільки тут людей?



Котрий я в черзі?



Скільки спортсменів?



Котре місце?



Скільки книг?



16

Котра сторінка?

в)



Скільки футболістів?



Котрий номер?



Скільки років?



Котрий День народження?



Скільки завдань?



Котре завдання відсутнє?

37.

а) лампа, молоко, день, хвилинка, студенти, місяць, черевики, сорочка, ключ, крісло, шапка, плащ, сукня, джемпер, машини, місто, одяг, продукти

один	одна	одне	одні
тиждень,	година,	печиво,	ножиці,

б) зими, літа, суботи, свята, риби, понеділки, половини, доби, кави, булочки, груші, молока, кавуни, капуста, ковбаси, масла, цибулі, вазони

два	дві
олівці,	яблука, книги,

38. Зразок: 1 + квартира = **одна** квартира, 2 + море = два **моря**,
3 + метр = **три метри**, 4 + доба = **чотири доби**

1 + доба, 4 + місяць, 3 + хвилинка, 2 + рік

4 + тиждень, 1 + заняття, 1 + хліб, 3 + цукерка

4 + яйце, 2 + дитина, 2 + печиво, 1 + джинси

1 + чай, 4 + хлопець, 3 + бджілка, 3 + будинок

2 + садок, 1 + завдання, 1 + відділ, 2 + ложка

4 + кілограм, 1 + кілограм, 3 + відсоток, 4 + черга

1 + пакет, 2 + рядок, 2 + кілограм, 1 + пляшка

39. Зразок: 1 номер (**Котрий?**) = перший номер, 3 автобус (**Котрий?**) = третій автобус

а)

5 стіл, 7 тролейбус, 9 квартал, 12 ряд

13 поверх, 20 пацієнт, 30 поїзд, 8 поворот

14 вагон, 17 поверх, 33 олівець, 60 рік

б)

40 кілометр, 15 кілограм, 50 день, 16 тиждень

21 автобус, 100 день, 49 поїзд, 70 турист

18 відвідувач, 56 рік, 80 автобус

19 поверх, 90 кілометр

40. Зразок: Тут є лише **одні** сходи.

одні, треті, один, восьма, два, чотири, одна, одне, другий, дві, перше

Там _____ холодні напої. Завтра _____ міжнародна зустріч.
Сьогодні _____ моє побачення. Зараз є _____ дешевий
квиток. Узимку це вже _____ теплий день. Ось є _____
прохання. Уранці тут вже _____ відвідувачі. Тут завжди великі
_____ черги. Наступного тижня є _____ вільні місця. Удень
тут _____ машина.

41.

	Котрий?	Котра?	Котре?	Котрі?
		п'ятий		
день	п'ятий			
завдання			п'яте	
сторінка		п'ята		
двері				п'яті
		сьомий		
зима				
жовтень				
середа				
свято				
		третій		
вихідні				
листопад				
чверть				
помешкання				
		одинадцятий		
доба				
сторіччя				
кілометр				
чоботи				
		другий		
вершки				
телефон				
адреса				
півріччя				
		десятий		
година				
кабінет				

42. Зразок: *перший + коричневий + двері = перші коричневі двері*

другий + довгий + доба, четвертий + великий + яблуко

восьмий + ананасовий + сік, шостий + сирний + тістечко

другий + свіжий + вершки, двадцятий + домашній + макарони

чотирнадцятий + нежирний + м'ясо, перший + важливий + зустріч

вісімнадцятий + міжнародний + вагон, третій + зіпсований + огірок

п'ятий + чорний + машина, перший + студентський + збори

двадцятий + дорогий + замовлення, давній + хороший + друзі

43. Зразок: мій + перший + серйозний + справа = **моя перша серйозна справа**

твій + перший + власний + авто

наш + третій + спільний + дитина

їхній + п'ятий + відремонтований + помешкання

ваш + шостий + приміський + каса

мій + другий + золотий + медаль

твій + десятий + ювілейний + марафон

твій + четвертий + закордонний + подорож

наш + сьомий + іноземний + студент

44. Зразок: Скільки у тебе олівців? – У мене два олівці.

Скільки у тебе сестер і братів? Скільки пальців на руках?

Скільки тут студентів? Скільки днів у тижні?

Скільки місяців у році? Скільки днів у лютому?

Скільки тижнів канікули влітку? Скільки вихідних днів на Різдво?

Скільки днів у грудні? Скільки у тебе екзаменів узимку?

Доба – це скільки? Скільки днів у червні?

45. Зразок: **Який день тижня вівторок? – Вівторок другий.**
Місяць січень який у році? – Січень перший.

Який день тижня четвер? Місяць лютий який у році?

Який день тижня понеділок? Місяць грудень який у році?

Який день тижня субота? Місяць жовтень який у році?

Який день тижня середа? Місяць вересень який у році?

Який день тижня неділя? Місяць листопад який у році?

Який день тижня п'ятниця? Місяць березень який у році?

45. Зразок: **Яке сьогодні число? (7) – Сьогодні *сьоме*.**

а)

Яке сьогодні число? (10)

Яке сьогодні число? (3)

Яке сьогодні число? (19)

Яке сьогодні число? (8)

Яке сьогодні число? (12)

Яке завтра число? (11)

Яке завтра число?

Яке завтра число?

Яке завтра число?

Яке завтра число?

б)

Сьогодні тридцять.	Завтра
Сьогодні двадцять перше.	Завтра
Скоро п'ятнадцять.	Завтра
Незабаром перше.	Завтра

46.

січень	лютий	березень	квітень
<i>січня</i>	<i>лютого</i>		
травень	червень	липень	серпень
вересень	жовтень	листопад	грудень
		<i>листопада</i>	

47. Зразок: 08.01. – Яке сьогодні число? Сьогодні восьме січня.

29.03. _____
11.10. _____
07.12. _____
23.02. _____
03.08. _____
12.07. _____
29.06. _____
15.04. _____
01.09. _____
31.05. _____
16.11. _____
30.10. _____
02.01. _____
10.08. _____

48.

СКІЛЬКИ

(доба – доби) дів? (хвилина) _____	(рік – роки) років? (метр) _____	(озеро – озера) озер? (морозиво) _____	(штани) штанів? (сходи) _____
(секунда) _____	(сантиметр) _____	(обличчя) _____	(окуляри) _____
(кімната) _____	(кілограм) _____	(місце) _____	(джинси) _____
(гривня – гривні) гривень? (особа) осіб?	(день – дні) днів? (хлопець) _____	(море – моря) морів? (поле) _____	(ножиці) ножиць? (завдання) _____
(жінка) жінок?	(олівець) _____	(вікно) вікон?	(брюки) _____

49. Зразок: *Один рік. – Скільки років?*

Дві сумки. Два столи. Одне прохання. Одна мапа. Три групи.

Чотири місяці. Одна зима. Два свята. Один тиждень. Три бажання.

50. Зразок: *Мене звати Катя. (20) – Мені 20 років. – Скільки тобі років?*

я	мені
ти	тобі
він	йому
вона	їй
воно	йому
ми	нам
ви	вам
вони	їм

Це Андрій. (19) _____
 Це Ганна. (23) _____
 Це мої сестри. (5 і 7) _____
 Ви наш лікар. (43) _____
 Ти друг. (18) _____
 Це ми. (10) _____
 Моє ім'я Павло. (25) _____
 Це твій тато. (36) _____

51.

Скільки тобі років? _____


а)



Скільки їм років?

Малюкові _____ . Дитині _____ . Хлопцеві _____ .
Юнакові _____ . Молодому чоловікові _____ . Чоловікові середнього віку _____ .
Людині похилого віку _____

б)



Скільки років

дітям?

Юлії?

Роману?

бабусі?

Софії?

52. Зразок: *Якого числа іспит?*(05.12) – *Іспит п'ятого грудня.*

Якого числа весілля? (28.09)

Якого числа зустріч? (07.06)

Якого числа концерт? (24.03)

Якого числа екскурсія? (11.10)

Якого числа тест? (30.11)

Якого числа поїздка? (16.07)

Якого числа ремонт? (01.08)

Якого числа лекція? (04.02)

Якого числа заняття? (29.01)

53. Зразок: *Це третя кімната. – Котра (Яка) це кімната?*
Тут три яблука. – Скільки тут яблук?
Зустріч другого січня. – Якого числа зустріч?

Це друга зустріч. _____
 Тут чотири валізи. _____
 Конкурс 31 серпня. _____
 Тут один студент. _____
 Це двадцята лікарня. _____
 Виставка 15 березня. _____
 Це 8-ий фільм. _____
 Там дві жінки. _____
 Свято 24 серпня. _____
 Це 47-е завдання. _____

54.

<i>Якого числа іспит?</i>	<i>Коли іспит?</i>	<i>Іспит п'ятого грудня.</i>
Якого числа танці?		Танці 4-го вересня.
	Коли подорож?	
Якого числа семінар?	Коли семінар?	
		Футбол 11-го квітня.
Якого числа заняття?	Коли заняття?	
Якого числа вихідний?		
		Дощ 5-го жовтня.
	Коли презентація?	
Якого числа контрольна робота?		
		Лекція 16 листопада.

55.

<i>Коли?</i>		<i>Коли?</i>	
<i>понеділок</i>	<i>у понеділок</i>	<i>січень</i>	<i>у січні</i>
<i>вівторок</i>		<i>лютий</i>	<i>у лютому</i>
<i>середа</i>	<i>у середу</i>	<i>березень</i>	
<i>четвер</i>		<i>квітень</i>	
<i>п'ятниця</i>	<i>у п'ятницю</i>	<i>травень</i>	
<i>субота</i>		<i>червень</i>	
<i>неділя</i>		<i>липень</i>	
		<i>серпень</i>	
		<i>вересень</i>	
		<i>жовтень</i>	
		<i>листопад</i>	<i>у листопаді</i>
		<i>грудень</i>	

56. Зразок: **Коли іспит?** (05.12) – *Іспит п'ятого грудня. – У понеділок. – У грудні. – Взимку.*

Коли твій день народження?

Коли перший урок? (01.09)

Коли контрольна робота? (17.10)

Коли ваша презентація?

Коли твоя лекція?

Коли наша консультація? (02.04)

Коли твоя конференція? (28.06)

57. Зразок: Якого ти року народження? – Я тисяча дев'ятсот дев'яносто п'ятого року народження. Я дві тисячі другого року народження.

Якого ти року народження?

Якого твоя мама року народження?

Якого твій тато року народження?

Якого року народження Софія, якщо їй шість років?


Якого року народження Роман, якщо йому 10 років?

58.

десять, четвертого, дві, сімнадцять, один, третє, чотири, сімнадцятий


Моєму братові десять років, а мені _____ років. Мій день народження _____ лютого. Сьогодні _____ лютого. Ще _____ день і завтра мій _____ день народження. Прийдуть _____ мої подруги і _____ моїх однокурсники.

59. Зразок: **Котра** зараз година?

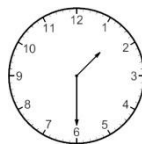


Зараз шоста _____
(вісімнадцята) _____
година _____







60. Зразок: Котра година?




Пів на третю

61. Зразок: Котра година?



Чверть по третій

62. Котра година?



63. Котра година?



64. Котра година?



Десять по дванадцатій.



Чверть на восьму.



За 25 хвилин шоста.



Пів на сьому.



За чверть одинадцята.



За двадцять третя.

Завдання до 7 уроку

65.

	працювати	купувати	малювати	лікувати
Я	<i>працюю</i>			
ТИ		<i>купуєш</i>		
ВІН, ВОНА, ВОНО			<i>малює</i>	
МИ				<i>лікуємо</i>
ВИ	<i>працюєте</i>			
ВОНИ		<i>купують</i>		

66.

а)

	писати	читати	розповідати	прибирати
Я		<i>читаю</i>		
ТИ				<i>прибираєш</i>
ВІН, ВОНА, ВОНО			<i>розповідає</i>	
МИ	<i>пишемо</i>			
ВИ		<i>читаєте</i>		
ВОНИ	<i>пишуть</i>			

б)

	хотіти	радіти	іти	мити
Я			<i>іду</i>	
ТИ	<i>хочеш</i>			
ВІН, ВОНА, ВОНО				<i>миє</i>
МИ		<i>радіємо</i>		
ВИ			<i>ідете</i>	
ВОНИ	<i>хочуть</i>			

в)

	стояти	кричати	сидіти	учити
Я			<i>сиджу</i>	
ТИ				<i>учиш</i>
ВІН, ВОНА, ВОНО			<i>сидить</i>	
МИ	<i>стоїмо</i>			
ВИ				<i>учите</i>
ВОНИ		<i>кричать</i>		

г)

	любити	їсти	жити	пити	брати
Я				<i>п'ю</i>	
ТИ		<i>їси</i>			
ВІН, ВОНА, ВОНО					<i>бере</i>
МИ		<i>їмо</i>			
ВИ			<i>живете</i>		
ВОНИ	<i>люблять</i>				

67.

живуть, мию, п'є, розповідаєш, купуєте, читаємо, малюють, вчать

Вони живуть у багатоповерховому будинку. Ти _____ німецьку казку. Ми _____ цікаву книгу. Максим і Катерина _____ вірш. Дитина _____ тепле молоко. Ви _____ цей сир? Я _____ брудний посуд. Діти _____ блакитне небо.

68. Зразок: Я (хотіти) їсти. – Я **хочу** їсти.

а)

Ми (гуляти) _____ в саду. Я (купувати) _____ три зелені яблука. Мої діти зараз (читати) _____. Софія і Роман дуже (любити) _____ цукерки. Хто (їсти) _____ суп? Тут (будувати) _____ новий будинок. Ми (відвідувати) _____ усі наші лекції. Тарас (хотіти) _____ їхати машиною. Я (працювати)

_____ сьогодні вдома. Ми (стояти) _____ в черзі. Батьки (працювати) _____ в Німеччині. Оля завжди (ходити) _____ пішки. Я (дарувати) _____ подарунок бабусі. Студенти (хотіти) _____ змінити розклад. Сьогодні (світити) _____ сонце.

б)

Поліна (брати) _____ книгу. Ми (відпочивати) _____ на морі. Де ти (жити) _____? Я (дати) _____ тобі ще п'ять хвилин. Олег не (пам'ятати) _____ адресу. Я (знати) _____, коли іспит. Саша (любити) _____ співати у душі. Ми (малювати) _____ високі дерева. Ви (розказувати) _____ про концерт? Вони (мешкати) _____ не в центрі. Тато (працювати) _____ у неділю. Дідусь постійно (давати) _____ поради. Ти (читати) _____ цей журнал? Зараз я (прати) _____ шкарпетки. Ярослав (платити) _____ за каву. Студенти (замовляти) _____ квитки. Я (друкувати) _____ реферат.

69.

а)

	стригти	бігти	плакати	мазати
Я		<i>біжу</i>		
ТИ			<i>плачеш</i>	
ВІН, ВОНА, ВОНО	<i>стриже</i>			
МИ				<i>мажемо</i>
ВИ				
ВОНИ				

б)

	ловити	носити	ходити	їздити
Я	<i>ловлю</i>			
ТИ		<i>носиш</i>		
ВІН, ВОНА, ВОНО				
МИ				
ВИ			<i>ходите</i>	
ВОНИ				<i>їздять</i>

70.

а)

Ми (бігти) _____ на вокзал. Я (будити) _____ Назара о сьомій годині. Зранку я (їсти) _____ вівсянку. Покупці (любити) _____ тут сидіти. Ти (писати) _____ переклад? Влітку я (їздити) _____ завжди велосипедом. Я (могти) _____ допомогти. Ви (ходити) _____ в басейн? Поліцейські (ловити) _____ злочинця. Я (носити) _____ спортивний одяг.

б)

Я (мазати) _____ хліб маслом. Марія (будити) _____ маму о восьмій. Ми (могти) _____ почекати біля бібліотеки. Я (ходити) _____ в університет. Студенти (могти) _____ прийти пізніше? Я (любити) _____ бігати. Дідусь (стригти) _____ овець. Я (возити) _____ дітей в школу. Ми (писати) _____ контрольну роботу. Що ти (хотіти) _____ сказати?

71. Хто що робить?



Дівчинка малює,
стоїть, дивиться.





72. Зразок: *Що ти робиш?*
Я працюю, читаю книги, люблю малювати, співаю, навчаюся,
прибираю, одягаюся...

Що ти робиш?

Що ви робите?



Що вони роблять?

Що він (вона) робить?

Що ми робимо?

73.

пити, запитати, зайти, подзвонити, казати, збільшувати, записувати, кричати, лягати, сидіти, брати, дозволяти, заходити, взяти, відпочивати, везти, дозволити, збільшити, сказати, забувати, записати, сісти, возити, дзвонити, попити, лягти, крикнути, запитувати, відпочити, забути

Що робити?	Що зробити?
Це процес.	Це результат.
	
<i>малювати</i>	<i>намалювати</i>
збільшувати,	збільшити,

74. Процес чи результат?

а)

Гості вже *показують/покажуть* фотографії.

Я завжди *закінчу/закінчую* роботу о 16.00.

Викладач зараз там і він *пояснює/пояснить* правило.

Він любить *читати/прочитати*.

Вона *читає/прочитає* ще 3 сторінки завтра.

Кожного дня ми *допоможемо/допомагаємо* мамі.

Хвилинку, я зараз вам *допоможу/допомагаю*.

Марина часто *купить/купує* хліб лише тут.

б)

Що ще треба ~~купувати~~/купити?

Ти *можеш*/зможеш допомогти?

Усі переможці *одержують*/одержать цінні подарунки.

Треба завтра *відвідувати*/відвідати Олену.

Вам треба *зменшити*/~~зменшувати~~ вагу валізи.

Я зараз *показую*/покажу вам цікаве дерево.

Екскурсовод – це людина, яка *показує*/покаже туристам місто або країну.

Зазвичай я не *одягну*/одягаю червоний одяг вдень.

в)

Ти кашляєш. Я зараз *дам*/~~даю~~ тобі ліки.

Складно *вибирати*/вибрати щось одне.

Тут вже 2 роки *побудують*/будують стадіон.

У цей момент ми *перекладаємо*/перекладемо текст.

Студенти *вивчають*/вивчать нові правила.

До грудня студенти *вивчають*/вивчать цей текст.

Зараз учні вже *виконують*/виконують друге завдання.

П'ять хвилин і я на місці. Я вже *під'їжджаю*/під'їду.

75.



голити	голитися
одягати	
зустрічати	
лікувати	
умивати	
мити	
навчати	
	турбуватися
	битися
	радитися
	готуватися
	учитися
	фотографуватися

76. Зразок: Я (знайду – ~~знайдуєя~~) вільне місце. – Вільне місце (знайдеться – ~~знайде~~) пізніше.

Володимир постійно (губить – губиться) ключі. – Ключі (гублять – губляться).
 Будівельники (будуються – будують) будинок. – Будинок (будується – будує).
 Подарунок (упаковує – упаковується). – Продавець (упаковує – упаковується)
 подарунок.

Я (катаю – катаюся). – Я (катаю – катаюся) Софію на велосипеді.

Ми (запам'ятаємося – запам'ятаємо) нашу подорож. – Ця подорож (запам'ятається – запам'ятає) назавжди.

Ці кольори однакові, вони не (відрізняються – відрізняють). – Я не (відрізняю – відрізняюся) ці кольори.

Романа (цікавить – цікавиться) спорт. – Роман (цікавить – цікавиться)
 спортом.

Викладачі (об'єднують – об'єднуються) дві групи. – Дві групи (об'єднують – об'єднуються).

Ти (зустрічаєш – зустрічаєси) тут брата? – З ким ти тут (зустрічаєш – зустрічаєси)?

77.

	збиратися	залишитися	бачитися	змінюватися
Я	збираюся			
ТИ		залишишся		змінюєси
ВІН, ВОНА, ВОНО			бачиться	
МИ				
ВИ				
ВОНИ		залишаться		

78.

закінчуються, ~~кусається~~, листуєси, знаходиться, подивитися, сміється,
 спілкуюся, розраховуюся, дивляться, змінюються, дібратися

Цей пес кусається. Діти швидко . Я зараз і вийду. Скажіть, будь ласка, де взуттєва крамниця? Як до автобусного вокзалу? Треба розклад в Інтернеті. Дід Іван дуже голосно. Заняття о 18.00. Я з Олександром через соціальні мережі. Студенти презентацію. Ти з Наталею?

79.

ЩО ТИ РОБИШ?	ЩО ТИ ЗРОБИШ?
<i>Я читаю.</i>	<i>Я прочитаю.</i>
ЩО ВІН (ВОНА) РОБИТЬ?	ЩО ВІН (ВОНА) ЗРОБИТЬ?
ЩО Я РОБЛЮ?	ЩО Я ЗРОБЛЮ?
ЩО МИ РОБИМО?	ЩО МИ ЗРОБИМО?
ЩО ВИ РОБИТЕ?	ЩО ВИ ЗРОБИТЕ?
ЩО ВОНИ РОБЛЯТЬ?	ЩО ВОНИ ЗРОБЛЯТЬ?

80.

<i>високий</i>	<i>високо</i>	поганий	
дорогий		нормальний	
молодий		ранній	
приємний		уважний	
тихий		холодний	
сучасний		чудовий	
дешевий		красивий	
гарний		широкий	
серйозний		милий	
солодкий		низький	
веселий		середній	
лагідний		темний	

81.

цілодобовий, цілодобово, брудний, брудно, теплий, тепло, смачний, смачно, яскравий, яскраво, елегантний, елегантно, зручний, зручно, затишний, затишно

Який _____ торт! Дякую, мені зручно . Соломія одягається _____ . Це дуже _____ колір. Тут _____ . Сьогодні _____ . Це дуже _____ двір. Магазин працює _____ . Я маю _____ шалик. Сьогодні _____ вітер. Мама _____ готує. Тут _____ режим роботи. Ми купуємо зручний велосипед. Це _____ стіл. Сонце світить _____ . Тут так _____ !

82. Зразок: Тут дуже тепло .

Там надзвичайно _____ . Тут просто _____ . Тут достатньо _____ . Там дуже _____ . Тут неперевірено _____ . Сьогодні трохи _____ . Там сильно _____ .

83.

ЯКИЙ?	ЯК?
<i>український</i>	<i>по-українськи</i>
англійський	
німецький	
французький	
італійський	
іспанський	
російський	
сербський	
чеський	
польський	
китайський	
угорський	

84. Зразок: Я розмовляю по-угорськи, ...

Я вільно говорю _____
Я добре розмовляю _____
Я пишу _____
Я читаю _____
Я розумію _____

85. Зразок: *Світить сонце. – Чи світить сонце? – Так, сонце світить /Ні, зараз хмарно.*

Сьогодні йде дощ. _____
Завтра хмарно. _____
Тут сильний вітер. _____
Тут дуже темно. _____
Там мокро. _____
Це моя сумка. _____
Ось наші гроші. _____
Це я голосно говорю. _____
Ми швидко йдемо. _____
Тут багато людей. _____

86. Зразок: *Чи велика ця кімната? – Ні, вона мала.*

Чи знаєш ти японську мову? _____
Чи слухаєш ти класичну музику? _____
Чи працюють магазини у неділю? _____
Чи чисте сьогодні небо? _____
Чи багато студентів в аудиторії? _____
Чи смачна твоя страва? _____
Чи хочеш ти спати? _____
Чи спілкуєшся ти у фейсбук? _____
Чи є у тебе автомобіль? _____
Чи вмієш ти плавати? _____

87.

Сьогодні 25 (листопад) _____. Зранку у місті (хороший) _____ погода. Тут (теплий) _____ і (сонячний) _____. Я (брати) _____ велосипед і (їхати) _____ кататись. Я (їхати) _____ повільно, не (поспішати) _____. Мені подобаються ще (зелений) _____ трава і (жовтий) _____ дерева. (Мій) _____ друзі теж (їхати) _____ поряд. Потім ми (зупинятись) _____ і далі (йти) _____ пішки. Скрізь багато людей. Вони (відпочивати) _____. Ось (маленький) _____ дівчинка грає з м'ячем. А там (бігати) _____ студент. Ось і (наш) _____ місце. Тут ми (зробити) _____ (ми) _____ пікнік.

Завдання до 8 уроку

88.

Називний відмінок	
ХТО?	ЩО?
сестра, Катя, дочка, мама, подруга, лікарка, продавчиня, поетеса, вчителька, викладачка, секретарка, прибиральниця, угорка, учениця, спортсменка, студентка, німкеня, українка, американка, пасажирка, пацієнтка, Олена, Марина, Ольга, Оля, Ірина, Софія, Марія, Дарина, Поліна, Соломія, Катерина, Уляна, Вікторія, Юля	квітка, бібліотека, тисяча, площа, вода, ручка, нога, сумка, ручка, шафа, полиця, ваза, ванна, кімната, вітальня, квартира, родина, сім'я, машина, дорога, вулиця, виставка, опера, вистава, п'єса, муха, погода, подушка, сукня, спідниця, люстра, карта, програма, конференція, крамниця, булка, сода, хвилина, секунда, стіна, година
Знахідний відмінок	
КОГО?	ЩО?
<i>сестру, Катю,</i>	<i>квітку, бібліотеку,</i>

Називний відмінок	
ХТО?	ЩО?
друг, батько, школяр, поет, студент, письменник, викладач, вчитель, тато, секретар, прибиральник, француз, спортсмен, пасажир, пацієнт, водій, професор, інженер, Олег, Андрій, Тарас, Роман, Назар, Олександр, Максим, брат	будинок, стіл, комп'ютер, папір, ніж, поверх, автомобіль, коридор, туалет, вітер, куш, вікно, дерево, чемодан, поїзд, автобус, одяг, тролейбус, календар, план, годинник, розклад, пальто
угорець, американець, українець, німець, бельгієць, продавець, вихованець, учень, покупець, хлопець	олівець, гаманець, стілець
Знахідний відмінок	
КОГО?	ЩО?
<i>друга, батька,</i>	<i>будинок, стіл,</i>
<i>угорця,</i>	<i>олівець,</i>

90. Зразок: Я бачу _____. – Я бачу викладача. Я бачу будинок.
Ми _____. – Ми бачимо викладача, будинок.

*музика, телевізор, підлога, малюнок, квартира, будинок, викладач, машина, гід,
радіо, вистава, вікно, собака, вправа, лист, текст, діалог, кімната, килим,
мама, переможець, завдання, історія, казка*

а)

Я бачу _____
Ми _____
Я слухаю _____
Ти _____
Я дивлюся _____
Він _____
Я мию _____
Ви _____
Я малюю _____
Вони _____
Я будую _____
Вона _____
Я пишу _____
Ми _____

б)

Я перекладаю _____
Ти _____
Я прибираю _____
Ви _____
Я пилю сошу _____
Ти _____
Я записую _____
Ви _____
Я вітаю _____
Вони _____
Я виконую _____
Ми _____
Я розказую _____
Ти _____

91. Зразок: Олена купує жовту блузку.

~~жовтий~~, новий, науковий, складний, класичний, цікавий, довгий, український,
закордонний, іноземний, старий

Відвідувачі слухають _____ музику. Софія сушить _____
волосся. Марія організує _____ подорож. Ми дивимося
_____ презентацію. Студенти виконують _____
завдання. Сестра одягає _____ сукню. Декан запрошує
_____ гостя. Ганна вивчає _____ мову. Максим
ремонтує _____ машину. Брат читає _____ журнал.

92. Зразок: Роман читає книгу. – Роман читає цікаву книгу.

Родина купує холодильник. _____
Олесь фарбує стіну. _____
Валерія одягає взуття. _____
Турист їсть страву. _____
Таксист шукає вулицю. _____
Пасажир чекає валізу. _____
Тато чистить килим. _____

93.

~~хлопці~~, італійці, квіти, студенти, міся, німці, тістечка, офіціантів, сестри,
спортсменки, ножі, новини

Я бачу знайомих хлопців. Валя саджає осінні _____. Я шукаю вільні
_____. В замовляєте шоколадні _____? Ми бачимо
голосних _____. Вони шукають двоюрідних _____. Тато
купує швейцарські _____. Ігор слухав емоційних _____. Я
супроводжую угорських _____. Саша слухає свіжі _____.
Ми чекаємо ввічливих _____. Президент вітає угорських _____.

94. Зразок: Ми слухаємо людей. – Ми слухаємо розумних людей.

Ми їмо яблука. _____
Ми слухаємо письменників. _____
Студенти пишуть тести. _____
Викладач перевіряє роботи. _____
Артем пере одяг. _____
Лікар чекає пацієнтів. _____

95.

Називний відмінок	
ХТО?	ЩО?
сестри, Каті, мами, подруги, продавчині, німкені, поетеси, прибиральниці, учениці, Олени, Марини, Софії, Марії, Соломії, Вікторії, Юля	квітки, тисячі, площі, ручки, ноги, сумки, шафи, полиці, вази, вітальні, квартири, сім'ї, дороги, вулиці, виставки, конференції, крамниці, хвилини, години
дочки, лікарки, вчительки, викладачки, секретарки, українки, американки, пасажирки, пацієнтки, спортсменки, угорки, студентки	
Родовий відмінок	
КОГО?	ЧОГО?
<i>сестер, Кать, мам,</i>	<i>квітки, тисячі,</i>
<i>дочок,</i>	

96.

Називний відмінок	
ХТО?	ЩО?
друзі, школярі, поети, студенти, письменники, викладачі, вчителі, секретарі, французи, спортсмени, пасажери, водії, інженери, Олеги, Андрії, Тараси, Романи, брати	будинки, комп'ютери, поверхи, автомобілі, коридори, туалети, кущі, вікна, дерева, чемодани, поїзди, автобуси, тролейбуси, календарі, годинники, плани
угорці, американці, українці, німці, бельгійці, продавці, учні, покупці, хлопці	олівці, гаманці, стільці
Знахідний відмінок	
КОГО?	ЩО?
<i>друзів,</i>	<i>будинки,</i>
<i>угорців,</i>	<i>олівці,</i>


97.

*брудні, шовкову, довгі, іноземних, хворі, свіжі, хороші, старі, рідних, п'ятий,
домашні, твердий, теплу, синє*

Діти миють брудні руки. Катя фарбує _____ нігті. Ми зустрічаємо
_____ туристів. Мама ріже _____ овочі. Антон чекає
_____ братів. Ми дивимось _____ канал. Пес жує
_____ хліб. Дитина п'є _____ воду. Ми бачимо
_____ море. Ми чистимо _____ крісла. Я прасую
_____ спідницю. Лікар лікує _____ зуби. Максим робить
_____ вправи. Я знаю _____ пісні.

98.

а) Зразок: *Що ти бачиш? – Я бачу малюнок.
Кого ти бачиш? – Я бачу людей.*



Що ти бачиш? _____

Кого ти бачиш? _____

б) Зразок: Про що фільм «Плем'я»? – Цей фільм про реальне життя.
Про кого фільм «Плем'я»? – Цей фільм про підлітків.

Про що ваша книга? _____
Про кого ваша книга? _____
Про що ваш улюблений фільм? _____
Про кого ваш улюблений фільм? _____
Про що ваш улюблений мультфільм? _____
Про що розказують в новинах? _____
Про кого розказують в новинах? _____

в) Зразок: Я говорю _____. – **Що?** – Я говорю правду.

Я розказую _____. Ти кажеш _____. Вона знає
_____. Вони питають _____. Він чує
_____. Ми відповідаємо _____. Ви читаєте
_____. Я пишу _____. Ти вчиш _____.

г) Зразок: Я кажу _____. **Про що?** – Я кажу про свято.

Ми говоримо _____. Я мрію _____. Ти розказуєш
_____. Ми знаємо _____. Він чує _____.
Ви читаєте _____. Вона пише _____. Я співаю
_____.

99.

а) Зразок: **За що? За кого?** – купити (гроші, Роман) за гроші, за Романа

купити (гроші, гривня, долари, євро, форінти, фунти, копійки)

заплатити (квиток, поїздка, обід, вечеря, кава, сумка, світло, Дарина, діти)

отримати (знання, праця, робота, результат, машина, оцінка, Софія, Ярослав)

дякувати (син, дочка, студенти, допомога, ремонт, робота, перемога)

б) Зразок: **За** що? = Куди? – поставити (шафа) за шафу

поставити (дерево, машина, телевізор)_____

поїхати (місто, кордон, Київ, Сегед, Будапешт, Прага, Вінниця)

стати (телевізор, лінія, дзеркало, машина)

в) Зразок: **По** що? **По** кого? = Куди? – поїхати (хліб) по хліб

поїхати (вода, сік, овочі, риба, чоботи, довідка, документи, Ганна, Назар)

пійти (кава, ручка, папка, клей, запрошення, зарплата, дитина)

вирости (пояс, плечі, борода, груди, коліна)

г) Зразок: **Під** що? = Куди? – покласти (ноги) під ноги

покласти (голова, рука, шия, стіл, стілець, ліжко, шафа)

заховати (килим, газета, валіза, папір, ваза, чоботи)

г) Зразок: **Об** що? **Об** кого? – вдаритися (стіл) об стіл.

стукнути (скло, дерево, двері, земля, залізо)

вдаритися (люстра, стілець, парта, підлога, рама, полиця)

витерти (рушник, штани, кофта, спідниця, килим, Олександр, Марія)

100. Зразок: *За скільки ви купуєте олівці?(21) – Я купую олівці за двадцять одну гривню.*

За скільки ти купуєш тістечко? (4 €) _____
За скільки вони купують квиток? (2\$) _____
За скільки ви купуєте каву? (1\$) _____
За скільки вони купують воду? (2€) _____
За скільки ти купуєш обід? (81€) _____
За скільки ти продаєш ручку? (3€) _____
За скільки ти зробиш переклад? (3 години) _____

101. Зразок: *Коли ми зустрінемося? – Ми зустрінемося у понеділок.
Ми зустрінемося через день.
Ми зустрінемося за тиждень.*

Коли ми поїдемо на море? (2, день) _____
Коли ти робиш презентацію? (середа) _____
Коли ви йдете у відпустку? (місяць) _____
Коли принесуть обід? (1, хвилинка) _____
Коли ти тут будеш? (хвилинка) _____
Коли треба здати реферат? (2, тиждень) _____
Коли конференція? (п'ятниця) _____
Коли вони зустрічаються? (неділя) _____

101.

а) *університет, школа, стадіон, кімната, факультет, басейн, заняття, озеро, ліс, море, парк, місто, вокзал, трамвай, будинок, горище, підвал, ресторан, перукарня, тренування, репетиція, екскурсія, зустріч*

КУДИ ти йдеш?	
в(у)	на
<i>в університет, у школу,</i>	<i>на стадіон,</i>

б) ~~стіл~~, шафа, шухляда, полиця, стілець, сумка, пральна машина, крісло, підлога, ліжка, телевізор, кишеня, гаманець, плече, земля, каміння, трава, каструлю, пісок, горище, другий поверх, валіза

КУДИ ти кладеш?	
в(у)	на
у стіл,	на стіл,

102. Зразок: **Куди ти їдеш?** (Київ). – Я їду **в Київ**.

- Куди ти йдеш? (кінотеатр) _____
- Куди вони їдуть? (екскурсія) _____
- Куди ви поспішаєте? (басейн) _____
- Куди він летить? (Австралія) _____
- Куди ми їдемо? (Відень) _____
- Куди він йде? (робота) _____
- Куди ти їдеш? (Шотландія) _____
- Куди вона летить? (Канада) _____
- Куди вони збираються? (Угорщина) _____
- Куди ви їдете? (Париж) _____
- Куди ти йдеш? (факультет) _____

103.

повз, під, через, в, на, з, у

Ми сідаємо _____ поїзд. Зараз ми їдемо у Львів. Наші квитки ми поклали _____ стіл. Валізи ми поставили _____ стіл. _____ годину зупиняємось у Сваляві. Також проїдемо _____ Карпати. _____ вівторок ми повертаємось додому.

104.

~~ходимо~~, рухається, йдуть, йду, їдуть, їжджу, ходять, біжиш,
поспішаємо, запізняються, їдете

Ми ходимо в школу. Вони _____ в бібліотеку. Ви _____ в банк? Я _____ в університет машиною. Куди ти _____? Ми _____ на поїзд. Батьки _____ на літак. Таксі _____ повільно. Ваші діти _____ до школи? Студенти _____ на практику. Я _____ пішки.

105. Зразок: *Ігор заїде на _____яку?_____ стоянку.*
*Ігор заїде на **платну** стоянку.*

Ми переходимо через _____ дорогу. Гості приїжджають у _____ суботу. Книга лежить на _____ полиці. Будь ласка, _____ ложку цукру. Павло вдарився об _____ стіл. Ми купуємо _____ фрукти.

106. Зразок: *Дідусь сідає за кермо.*
***За що** сідає дідусь? **Куди** сідає дідусь?*

Наталя летить у Берлін.

У п'ятницю приїде сестра.

Поїзд буде через годину.

Студенти заходять в аудиторію.

Артем одягає на футболку піджак.

Олена одягає на ноги шкарпетки.

Ми біжимо в парк.

Склянка розбивається об підлогу.

Кіт залізає під машину.

Я бачу дощові хмари.

107.

а)

Хто?	КОГО?	Хто?	КОГО?
я		ми	
ти		ви	
він, вона, воно		вони	

б)

мій	<i>мого</i>	наш	
моє		наше	
моя		наша	
мої		наші	<i>наші / наших</i>
твій		ваш	
твоє		ваше	
твоя	<i>твою</i>	ваша	
твої		ваші	
його		їхній	
її		їхнє	<i>їхнє / їхнього</i>
		їхня	
		їхні	

в)

цей		той	
це		те	
ця		та	
ці		ті	

108. Зразок: Я бачу (ти) _____. – Я бачу **тебе**.

Ми слухаємо (він) _____. Вони вітають (вона) _____. (Я) _____ там немає. Олена запрошує (ми) _____ на вечірку. За (я) _____ не хвилюйтеся! (Ви) _____ просять зайти. Лікар лікує (він) _____. Діти питають (вона) _____. Я знаю (ти) _____ 2 роки. (Ми) _____ зустрічають в аеропорту. Постійно забуваю, як (вона) _____ звати. Ми запрошуємо (ви) _____ в ресторан.

109. Зразок: Я бачу (твій) _____ вікно. – Я бачу **твоє** вікно.

Я бачу (твій) _____ машину. Мама мие (їхні) _____ черевики. (Цей) _____ стільця брати не треба. Я сфотографую (та) _____ карту. Дарина зустріла (їхні) _____ друзів. Куди покласти (моя) _____ парасоллю? Я малюю (твоя) _____ посмішку. Туристам подобається (наше) _____ місто. Де ми поселимо (ваші) _____ студентів? Викладач перевіряє (моя) _____ роботу. Можна я сяду за (твій) _____ стіл? Можна я візьму (ваша) _____ ручку? (Ті) _____ людей я не знаю. Ми купимо квитки на (ця) _____ виставу. Ми хвилюємось за (твоє) _____ здоров'я.

110. Зразок: Це **моя** мама. Я добре знаю **свою** маму. А ви знаєте **мою** маму?

мій	свій	СВОГО / СВІЙ
моє	своє	СВОЄ
моя	своя	СВОЮ
мої	свої	СВОЇХ / СВОЇ

Це моє завдання. Я виконую _____ завдання. Де _____ завдання?
Це мій телефон. Я шукаю _____ телефон. Ти не бачиш _____ телефон?
Це моя сумка. Я кладу _____ сумку на стілець. Тобі не заважає _____ сумка?
Це мої окуляри. Я ношу _____ окуляри в сумці. Ти поміряєш _____ окуляри?
Це моє печиво. Я дістаю _____ печиво. Хто їсть _____ печиво?
Це мій ключ. Я беру _____ ключ. Хтось бачить _____ ключ?
Це моя кімната. Я прибираю _____ кімнату. Ти допоможеш прибирати _____ кімнату?
Це мої черевики. Я мию _____ черевики. Де _____ черевики?

111. Зразок: Я маю каву. – У мене є кави.

Я маю спортивний велосипед. _____
Ти маєш власну квартиру. _____
Він має молоду дружину. _____
Вона має гарні туфлі. _____
Вікно має брудне скло. _____
Ми маємо цікаву екскурс _____
Ви маєте дорослого сина. _____
Вони мають достатньо їжі. _____
У мене є два квитки. _____
У тебе є нова мапа. _____
У нього є три сестри. _____
У неї є маленька дочка. _____
У дерева є багато листя. _____
У нас є хороший гід. _____
У вас є чудова програма. _____
У них є власне авто. _____

Завдання до 9 уроку










112. Зразок: *Це книга. Це студент.*
Чия книга? – Це книга студента.

Ось сестра. Ось Ірина.	_____
Це квартира. Це батьки.	_____
Це двері. Це машина.	_____
Ось словник. Це Андрій.	_____
Це ручка. Це Настя.	_____
Це велосипед. Це Роман.	_____
Ось ліжко. Це дитина.	_____
Це розклад. Це викладач.	_____
Це тінь. Це Олена.	_____
Це адреса. Це Микола.	_____
Ось номер. Ось телефон.	_____
Ось рюкзак. Ось учень.	_____
Це мама. Це Софія.	_____
Це завдання. Це студенти.	_____
Там кімната. Це гості.	_____
Ось подарунки. Це брат.	_____
Це телефон. Це викладач.	_____
Це паспорт. Це турист.	_____

113. Зразок: *Коли розпочинається навчальний рік? (01.09) – Якого числа? –*
*Навчальний рік розпочинається **першого вересня**.*
*Коли це було? – **2005-го року**.*

Коли у Романа іспит? (28.05)	_____
Коли це було? (1996)	_____
Коли це трапилось? (2014)	_____
Коли у Софії змагання? (8 квітня)	_____
Коли у тебе вихідний (22 липня)	_____
Коли була зустріч? (1999)	_____
Коли почався проект? (2012)	_____
Коли була злива? (20.09)	_____
Коли заснували ваш університет?	_____
Коли завершується осінній семестр?	_____
Коли у вас останній іспит?	_____
Коли ви завершуєте своє навчання?	_____



				
<p>Чи́я сумка?</p> <p>_____</p> <p>_____</p>	<p>Чи́й одяг?</p> <p>_____</p> <p>_____</p>	<p>Чи́є фото?</p> <p>_____</p> <p>_____</p>	<p>Чи́ї окуляри?</p> <p>_____</p> <p>_____</p>	<p>Чи́й листок?</p> <p>_____</p> <p>_____</p>
				
<p>Чи́й капелюх?</p> <p>_____</p> <p>_____</p>	<p>Чи́ї фарби?</p> <p>_____</p> <p>_____</p>	<p>Чи́я машина?</p> <p>_____</p> <p>_____</p>	<p>Чи́є листя?</p> <p>_____</p> <p>_____</p>	<p>Чи́я рука?</p> <p>_____</p> <p>_____</p>

115.

І. Зразок: У мене є яблуко. – У мене немає яблука.

а)

У мене є квітка.

У мене є крісло.

У мене є іграшка.

У мене є Інтернет.

У тебе є гітара.

У тебе є олівець.

У тебе є сорочка.

У тебе є килим.

б)

У нього є брат.

У нього є сестра.

У нього є бабуся

У нього є дідусь.

У неї є кіт.

У неї є план.

У неї є бутерброд.

в)

У нас є ковзани.

У нас є будинок.

У нас є дощ.

У вас є ліки.

У вас є персики.

У вас є завдання.

г)

У вас є температура.

У вас є емоції.

У вас є рукавиці.

У них є квитки.

У них є друзі.

У них є вчитель.

II. Зразок: Тут є вода.
Там немає води.

Тут є молоко, хліб, сметана сир. _____
Тут є бензин, дизель, газ. _____
Тут є стільці, стіл, крісло, диван. _____
Тут є яблука, банани, груша. _____
Тут є помідор, огірок, капуста, цибуля. _____
Тут є дівчатка, хлопчики, батьки. _____
Тут є площа, парк, озеро, фонтан. _____
Тут є метро, автобус, тролейбус, трамвай. _____
Тут є пошта, банк, магазини, школа. _____
Тут є вікна, двері, стіни. _____
Тут є олівець, ручка, гумка, лінійка. _____

116. Зразок: купити воду – не купити води

читати казку – _____, мити посуд – _____
_____, брати каву – _____,
замовляти квитки – _____, малювати квітку – _____
_____, просити допомогу – _____,
перекладати текст – _____, їсти хліб – _____
_____, любити молоко – _____, пити каву – _____,
їсти м'ясо – _____,
прибирати кімнату – _____, пилососити килим – _____
_____, бронювати помешкання – _____,
_____, прати джинси – _____,
ремонтувати машину – _____, зачиняти двері – _____
_____, відчиняти магазин – _____

117. Зразок: в(у) або до? Я їду в Львів. Я їду до Львова.

Ми ходимо _____ садочка. Настя і Катя поспішають _____ кінотеатр. Назар їде _____ Польщі. Юдіт летить _____ Японію. Оксана заїжджає _____ супермаркет. Студенти заходять _____ аудиторію. Я йду _____ квартири. Поїзд їде _____ Тернопіль. Друзі йдуть _____ лісу. _____ парк ми сьогодні не збираємось. Ми легимо _____ Англію. _____ Києва є прямий літак. Ви їдете _____ Вінниці? Літак летить _____ Варшави. Поїзд їде _____ Чернігова. Я кладу одяг _____ шафу. Артем кладе олівці в пенал. Літак летить _____ Бориспіль. Федір їде навчатися _____ Мішкольця. Туристи йдуть _____ музей. Діти їдуть _____ зоопарк.

118.

КУДИ?

<i>їхати в Київ</i>	<i>їхати до Києва</i>
бігти у школу	
відправлятися в Будапешт	
приїхати в Ужгород	
летіти в Київ	
йти в університет	
приходити в бібліотеку	
їхати Одесу	
поспішати у Львів	
заїжджати в Харків	
запросити в ресторан	
їхати в Угорщину	
летіти в Бельгію	
їхати у Відень	
заїжджати в Берлін	
поспішати у кав'ярню	

119. Зразок: Я їду в Cered (Cered). Я їду до Cereda (Cered).

Ви їдете в _____ (театр)? Тролейбус йде до _____ (клініка)? Ми хочемо до _____ (Австралія). Пташка летить до _____ (гніздо). Таксі під'їжджає до _____ (будинок). Мама кладе продукти в _____ (холодильник). Батьки летять до _____ (Китай). Я збираюсь до _____ (Індія). Студенти повертаються в _____ (кімната). Роман кладе речі до _____ (валіза). Літак летить до _____ (Аргентини). Ми їдемо до _____ (Греція).

120.

*їде, поспішають, заходимо, лечу, доїжджають, збираюсь,
повертася, їду, летите, йду*

Павло їде до України. Я _____ пішки в університет. Я _____ з Чопа. Я _____ Париж. Я _____ до Фінляндії. Друзі _____ до кордону. Ми _____ до аптеки. Ти _____ в Будапешт? Ви _____ до Нью-Йорка. Діти _____ до школи.

121.

КУДИ?		ЗВІДКИ?
<i>летіти в Канаду</i>	<i>летіти до Канади</i>	<i>летіти з Канади</i>
летіти в Ізраїль		
	летіти до Женеви	
		летіти з Борисполя
	їхати до Праги	
їхати у Братиславу		
		їхати з музею
йти в офіс		
	йти до парку	
		їхати зі Словаччини
летіти у Франкфурт		
	їхати до Рима	
		вилітати з Африки

122. Зразок: 5 (університет) – **п'ять університетів**

6 (книжка)	_____
7 (словник)	_____
8 (чоловік)	_____
9 (жінка)	_____
10 (учень)	_____
11 (робота)	_____
12 (запитання)	_____
19 (тінь)	_____
25 (кущ)	_____
36 (фотографія)	_____
40 (яблуко)	_____
100 (копія)	_____
58 (спортсмен)	_____
60 (країна)	_____
71 (кімната)	_____
82 (сумка)	_____
93 (вагон)	_____
135 (учасник)	_____

123. Зразок: *багато (діти) – багато дітей; мало (хмара) – мало хмар*

пасажир, обличчя, волосся, завдання, аркуш, документ, хвороба, хмара, клієнт

багато _____

дівчата, хлопець, гроші, напій, комп'ютер, сторінка, крісло, стілець, стіл, двері

мало _____

124.

валіза, тисяча, стілець, студент, дерево, відповідь, завдання, ім'я, котеня

<i>один (одна, одне, одні)</i>	<i>два (дві), три, чотири</i>	<i>п'ять+</i>
<i>одна вулиця</i>	<i>дві вулиці</i>	<i>сім вулиць</i>

125. Зразок: *Я не п'ю холодної (холодна) води.
Дві тисячі шістнадцятого (2016) року був ювілей.
Тут немає п'ятого (п'яте) завдання.
Ми не купуємо залізних (залізні) ножиць.*

Ми не маємо _____ (власний) авто. Вони не їдять _____ (м'ясний) страв. Ви не п'єте _____ (міцний) кави? Діти не роблять _____ (ранковий) зарядки. Кухар не купує _____ (гострий) перцю. Студенти не виконують _____ (додатковий) завдань. _____ (2018) року буде конференція. Я не надсилаю _____ (новорічний) запрошень. _____ (27.09) буде зустріч. Ти не отримувеш _____ (хороший) оцінок. Туристи не купують _____ (дорогий) сувенірів. Я не читаю _____ (модерний) прози. Ми не будемо _____ (великий) будинку.

126.

~~довгого~~, зелений, синій, зеленого, синього, білу, нову, білої, нової

Леся не стриже довгого волосся. Леся не пере _____ сукню. Дмитро не мие _____ машину. Мама не п'є _____ чай. Оксана не купує _____ сукні. Артем не має _____ машини. Юля не носить _____ костюма. Я не п'ю _____ чаю. Марина не носить _____ костюм.

127.

а) Зразок: Я живу _____ (університет). – Я живу біля університету.

Софія живе _____ (бібліотека).
Покупці чекають _____ (вхід).
Поліна читає _____ (вікно).
Ніж лежить _____ (ножиці).
Я покладу сумку _____ (книжкова шафа).
Автобус зупиняється _____ (залізничний вокзал).
Водій припар кувався _____ (центральні ворота).
Ми відпочиваємо _____ (гірське озеро).

б) Зразок: Поїзд зупиняється _____ (поле). – Поїзд зупиняється **серед поля**.

Діти танцюють _____ (кімната).
Вантажіка стоїть _____ (міст).
Тріщина утворилася _____ (вікно).
Сцену встановлюють _____ (міська площа).
Кіт лежить серед _____ (обідній стіл).
Немає хлопців _____ (нові студенти).

в) Зразок: Ми зробимо план _____ (тиждень). – Ми зробимо план **протягом тижня**.

Меблі привезуть _____ (день).
Я передзвоню _____ (година).
Питання вирішиться _____ (місяць).
Вони відпочиватимуть _____ (2 тижні).
Студенти будуть на практиці _____ (рік).
Викладач у відрядженні _____ (2 роки).
Я подзвоню _____ (найближча година).
Ремонт завершать _____ (наступний день).
Я вирішу це питання _____ (1 секунда).
Туристи будуть у Сегеді _____ (3 дні).
Я перетелефоную вам _____ (хвилина).

г) Зразок: Вони поговорять _____ (заняття). – Вони поговорять **після занять**.

Роман і Софія поїдуть до бабусі _____ (робота).
Ми доробимо завдання _____ (перерва).
Вони дискутуватимуть _____ (доповідь).
Діти гратимуть у футбол _____ (обід).
Колеги поспілкуються _____ (урочистості).
Олена відпочиває _____ (складний іспит).
Олександр повертається _____ (успішні переговори).
Туристи напишуть відгук _____ (цікава подорож).
Важко працювати _____ (довгі вихідні).

г) Зразок: *Ми зробимо це _____ (студенти). – Ми зробимо це для студентів.*

Це крем _____ (обличчя).
Це крем _____ (руки).
Це крем _____ (суха шкіра).
Це шампунь _____ (жирне волосся).
Це піна _____ (гоління).
Це приправа _____ (курка).
Це сіль _____ (ванна).
Це їжа _____ (маленькі діти).
Це пристрій _____ (швидке прибирання).
Це сукня _____ (завтрашня вечірка).
Це торт _____ (дорогий іменинник).
Це програма _____ (угорські студенти).

д) Зразок: *Олена живе далеко від _____ (місто). – Олена живе далеко від
міста.*

Я сиджу недалеко _____ (Софія).
Ми від'їхали _____ (центр).
Це ліки _____ (кашель).
Це ліки _____ (висока температура).
Це чай _____ (низький тиск).
Це крем _____ (зморшки).
Цей лосьйон захищає _____ (сонячні промені).
М'яч відскочив _____ (протилежна стіна).
Спортсмен відтискається _____ (підлога).
Відпочинь, будь ласка, _____ (комп'ютер).

е) Зразок: *Я знаю, що він прийде _____ (олівець). – Я знаю, що він прийде без
олівця.*

Я сьогодні _____ (парасолька).
Ми живемо поки _____ (крісло).
Місто виглядає дивно _____ (парк).
Це кафе _____ (офіціанти).

Ця страва _____ (м'ясо)?
 Мені, будь ласка, каву _____ (цукор).
 Не можна уявити Одеси _____ (Чорне море).
 Два дні ми живемо _____ (гаряча вода).
 Я не можу _____ (ранкова міцна кавка).
 Будинок ще _____ (внутрішні двері).
 Артем сьогодні _____ (дорогий годинник).

128.

до, для, по, у, від, серед, через, на, об, без, до, після, в, під, про, біля

Ми заходимо до кав'ярні. Пішоходи йдуть _____ вулицю. Я направляюся _____ університет. Нові меблі заносять _____ кімнату. Ми їдемо _____ вокзал. Котеня біжить _____ ліжку. Оля збирається в магазин _____ йогурт. Діти витирають руки _____ рушник. Ми говоримо _____ екскурсію. Цей торт готується _____ борошна. Трамвай зупиняється _____ фортеці. Деревина ламаються _____ вітру. Ця книга мені потрібна _____ презентації. Учасники змагань наближаються _____ фінішу. Ми відпочиваємо _____ роботи. Я лежу _____ поля.

129.

а)

ХТО?/ЩО?	КОГО?/ЧОГО?	ХТО?/ЩО?	КОГО?/ЧОГО?
я		ми	
ти		ви	
він, вона, воно		вони	

б)

мій, моя, моє, мої		наш, наша, наше, наші	
твій, твоя, твоє, твої		ваш, ваша, ваше, ваші	
їхній, їхня, їхнє		їхні	

в)

цей		той	
ця		та	
це		те	
ці		ті	

130.

а) Зразок: Мене (я) сьогодні не запитують.

Я йду до _____ (ти) в гості. У _____ (ми) закінчується вода. Студенти підготують для _____ (ви) подарунки. Викладач підлаштовує розклад під _____ (вони). Без _____ (він) нецікаво вчитися. Батьки йдуть по _____ (вона) в садочок. У _____ (я) завтра день народження.

б) Зразок: Ми доїжджаємо до мого (моє) міста.

Біля _____ (моя) машини паркується вантажівка. Діти не йдуть гуляти без _____ (мій) дозволу. З-під _____ (моє) пальто виглядає спідниця. Друзі сміються з _____ (мої) черевиків. Я хочу сісти біля _____ (твій) комп'ютера. Чому серед _____ (твоя) кімнати лежать іграшки? Серед _____ (мої) завдань немає п'ятого. Яке прізвище _____ (наш) лікаря? Максим не знає _____ (наша) адреси. Ми запросили _____ (наші) друзів на пікнік. До _____ (ваш) будинку залишилося 5 хвилин. Діти не зможуть без _____ (ваша) допомоги. Цей крем для _____ (ваші) ніг. До _____ (ваше) прохання ще треба додати заяву. До _____ (їхній) авто ще два кроки. Від _____ (їхня) дачі ходить автобус. Майстер з _____ (їхні) брюк робить шорти.

в) Зразок: Студенти складають заліки протягом цього (цей) тижня.

До _____ (ця) зупинки ще їхати приблизно 20 хвилин. Без _____ (цей) курсу студенти не зможуть закінчити навчання. Вантажники поставлять рояль біля _____ (це) дзеркала. З _____ (ці) яблунь нічого хорошого не буде. Ми готуємо подарунки для _____ (та) дитини. Від _____ (ті) будинків йти ще метрів 100. Хмарочос будують біля _____ (той) парку.

131.

для, проти, до, у, біля, для, з

Я купую овочі для себе. Я кладу книгу _____ себе. Я готую сніданок _____ себе. Я не голосую _____ себе. Я сміюся _____ себе. Я ще не була _____ себе. Я їду _____ себе.

132.

а)

через мого, для цієї, біля їхньої, для себе, до мосі, від того, у вашого, у твоєї

Ми запізнюємось на концерт через мого друга. Романе Тарасовичу, _____ сина є квиток? _____ роботи їздить тролейбус. _____ лікарні будують стадіон. _____ сестри є диплом? Я готую не лише _____. _____ озера тягнеться ліс. _____ вистави роблять нову сцену.

б)

через мою, для цього, біля їхніх, ~~через себе~~, до мого, від цієї, у нашої, у твого

Я не можу стрибнути через себе. Ми програємо _____ помилку. _____ печива треба коричневий цукор. _____ будинків завжди багато дітей. _____ столу підходить декан. _____ площі я їжджу тролейбусом. _____ дочки є маленький синочок. _____ друга завтра день народження.

133. Зразок: *будинок, університет*

Від чого до чого?

від будинку до університету

дім, робота	_____
двері, вікно	_____
крісло, диван	_____
корабель, берег	_____
Сегед, Київ	_____
Будапешт, Відень	_____
Угорщина, Україна	_____
Роман, Софія	_____
воротар, нападник	_____
дідусь, онук	_____
лікар, кабінет	_____
Юля, будинок	_____
дерево, машина	_____

134. Зразок: У мене є словник.
У кого є словник?
Треба під'їхати до будинку.
Куди (До чого?) треба під'їхати?

Ми сидимо біля вікна. _____
 Я п'ю чай без цукру. _____
 Роман сидить біля Софії. _____
 Діти сміються з клоуна. _____
 До Києва 200 кілометрів. _____
 Від Сегеда до Києва 1200 км. _____
 Від вокзалу ми їдемо на таксі. _____
 Корисно для здоров'я пити сік. _____
 Родина їде до Німеччини. _____
 Я зустрічаюсь із Софією біля школи. _____
 З-за хмар нарешті виглянуло сонце. _____

135.

а)

КОМУ? ЧОМУ?

дівчина		син	<i>синові</i>
родина	<i>родині</i>	батько	
тінь		дзеркало	<i>дзеркалу</i>
площа	<i>площі</i>	печиво	
тисяча		горіх	
їдальня		будинок	<i>будинку</i>
груша		журнал	
газета		комп'ютер	
миша		поле	
нота		літак	
буква		звук	
мати		знання	<i>знання</i>
відповідь	<i>відповіді</i>	завдання	
розповідь		запитання	
подорож		ім'я	
стаття		кошеня	

б)

КОМУ? ЧОМУ?

дівчата	<i>дівчатам</i>	сини	<i>синам</i>
родини		тата	
тіні		дзеркала	
площі	<i>площам</i>	тістечка	
тисячі		горіхи	<i>горіхам</i>
їдальні		будинки	
груші		журнали	
газети		комп'ютери	
миші		поля	
ноти		літаки	
букви		звуки	
матері		знання	<i>знанням</i>
відповіді	<i>відповідям</i>	завдання	
розповіді		запитання	
подорожі		імена	
статті		кошенята	

136. Зразок: Нога – нозі, жінка – жінці, муха – мусі

лялька – _____, подушка – _____, рука – _____, книга – _____, бібліотека – _____, аптека – _____, перукарка – _____, сорочка – _____, сорока – _____, морока – _____, крига – _____, допомога – _____, пінка – _____, гумка – _____, книжка – _____, ручка – _____, фіранка – _____, манка – _____, Ольга – _____, туніка – _____, Вероніка – _____, лікарка – _____, журналістка – _____, черепаха – _____, мураха – _____, мурашка – _____, Іринка – _____, мандаринка – _____, павутинка – _____, хмаринка – _____, вчителька – _____, викладачка – _____

137. Зразок: хлопець – хлопцеві, хлопцю

палець – _____, олівець – _____, молодець – _____, видавець – _____, продавець – _____, гаманець – _____, кінець – _____, буханець – _____, хлібець – _____, стілець – _____, ранець – _____, ремінець – _____

138. Зразок: лікар – лікареві, лікарю, доктор – докторові, доктору

перукар – _____, маляр – _____, фермер – _____, офіцер – _____,
директор – _____, ректор – _____, шахтар – _____,
кухар – _____, слюсар – _____, ветеринар – _____,
командир – _____, школяр – _____

139. Зразок: кава, друг – кава КОМУ? другові = **кава другові**

лист, Роман	_____	сукня, Софія	_____
телефон, діти	_____	кімната, гості	_____
обід, батьки	_____	таксі, турист	_____
повідомлення, мама	_____	авто, сестра	_____
карта, Артем	_____	заява, ректор	_____
допомога, брат	_____	ліки, пацієнт	_____
завдання, учні	_____	кава, вчитель	_____
лист, колега	_____	лялька, малюк	_____
пам'ятник, поет	_____	квіти, подруга	_____

140. Зразок: Це Софія. – Скільки Софії років? – Софії п'ять років.

а)



Це Богдан.



Це Юля.



Це Назар.



Це Соломія.

_____	_____	_____	_____
_____	_____	_____	_____
_____	_____	_____	_____
_____	_____	_____	_____
_____	_____	_____	_____

б)



Це мама і дочка.



Це пані Марія.



Це малюк.



Це майстер.

_____	_____	_____	_____
_____	_____	_____	_____
_____	_____	_____	_____
_____	_____	_____	_____
_____	_____	_____	_____

141. Зразок: дарувати КОМУ? (сестра) = дарувати сестрі

відправити _____ (подруга), приносити _____ (колеги),
надсилати _____ (університет), відправляти _____
(професор), дякувати _____ (організатори), везти _____
(родичі), купувати _____ (друзі), нести _____ (Дарина),
привозити _____ (Марія), купити _____ (Анатолій),
надрукувати _____ (учень), складати _____ (дочка),
чистити _____ (онука), допомагати _____ (сестра),
будувати _____ (діти), збирати _____ (сусід)

142. Зразок: Мамі (мама) тут добре.

_____ (тварини) там тепло.	_____ (сестра) там темно.
_____ (діти) тут весело.	_____ (брат) там подобається.
_____ (дитина) там холодно.	_____ (Оля) тут страшно.
_____ (учень) тут цікаво.	_____ (Саша) там твердо.
_____ (глядачі) тут нудно.	_____ (гості) це смакує.
_____ (турист) там зручно.	_____ (водій) тут добре.
_____ (дідусь) тут важко.	_____ (Леся) там погано.
_____ (студент) там нецікаво.	_____ (Роман) це пасує.

143.

ХТО?	ЩО РОБИТЬ?	ЩО?	КОМУ?
Я	дарую	книгу	Вікторії
Марина	дає		
	пишуть		
	читаєте		
	малюю		
	несеш		
	даруємо		
	надсилає		
	розказую		
	повідомляють		
	віддаєш		
		гроші	
		телефон	
		продукти	
		тест	
		статтю	
		новину	

144. Зразок: Софія вміє читати завдяки мамі.
Ми їдемо на екскурсію всупереч погоді.

завдяки / всупереч

таксист, гроза, прогноз, волонтери, дощ, бабуся, прибиральниця, температура

Роман встигає на вокзал _____
Літак приземляється _____
Хворий одужує _____
Панда виросла _____
Будівельники працюють _____
Діти неголодні _____
Офіс чистий _____
Руки теплі _____

145. Зразок: дарувати рідній (рідна) сестрі

допомагати _____ (літня) людині, приносити _____ (гарні)
знайомим, дарувати _____ (перша) вчительці, купувати _____
(мала) дитині, давати _____ (старший) синові, пояснювати

_____ (третій) учасникові, готувати _____ (дорогі) гостям, показувати _____ (угорський) учасникам, купувати _____ (маленьке) лошати, давати _____ (жовте) курчаті, дякувати _____ (майбутній) президентові, показувати _____ (колишній) чемпіонові, дарувати _____ (слухняні) дітям

146.

а)

ХТО?/ЩО?	КОМУ?/ЧОМУ?	ХТО?/ЩО?	КОМУ?/ЧОМУ?
я		ми	
ти		ви	
він, вона, воно		вони	

б)

мій, моя, моє, мої		наш, наша, наше, наші	
твій, твоя, твоє, твої		ваш, ваша, ваше, ваші	
їхній, їхня, їхнє		їхні	

в)

цей		той	
ця		та	
це		те	
ці		ті	

147.

а) Зразок: Скільки **тобі** років? – **Мені** двадцять років.

Скільки тобі років? _____
 Скільки йому років? _____
 Скільки їй років? _____
 Скільки вам років? _____
 Скільки їм років? _____

б) Зразок: Ігореві п'ятнадцять років. – Скільки **йому** років?

Поліні вісім років. _____
Романові десять років. _____
Мені тридцять років. _____
Дітям дев'ять років. _____
Віталію шістдесят років. _____
Я ваш новий лікар. _____
Я твій друг. _____

148. Зразок: нести **моїй** (моя) сестрі

дарувати _____ (моя) подрузі, розповідати _____ (твоя) вчительці,
готувати _____ (ваші) рідним, купувати _____ (мій) псу, привезти
_____ (наше) кошеняті, пояснювати _____ (мої) друзям, розказувати
_____ (ваша) дочці, купувати _____ (їхній) племінникові, привозити
_____ (наш) сусідові, малювати _____ (твій) братові, диктувати
_____ (твої) студентам, дарувати _____ (їхні) батькам, дякувати
_____ (ваш) татові, платити _____ (наша) лікарці, описувати _____
(їхня) знайомій, дякувати _____ (ваше) імені

149.

а) **їй**, тобі, у тебе, мені, їм, мені, мене, у мене

Її звати Олена, а _____ звати Настя. _____ 18 років. _____ є молодші брат і сестра. Я завжди розповідаю _____ про своє навчання. _____ подобається читати і займатися баскетболом. А _____ скільки років? _____ є брати чи сестри?

б) **моє**, їм, всупереч традиції, у них, біля мого, мої, завдяки нашому

Моє місто дуже красиве. _____ міста багато озер. _____ мерові у місті гарні дороги. _____ нашої родини я живу на лівому березі Дніпра, а _____ батьки живуть на правому березі. _____ власний будинок на околиці міста. Я подарувала _____ красиві вазони.

150. Зразок: Я дякую старший (старша) сестрі.

а) Максим слухає _____ (класична) музику. Ми розповідаємо _____ (наші) друзям про подорож. Студенти заходять до _____ (велика) аудиторії. Від _____ (медичний) університету до _____ (новий) зоопарку ходить автобус. Студенти купують сувеніри _____ (свої) рідним. Кухар готує _____ (національні) страви _____ (ваші) гості. Ми хочемо поїхати до _____ (українські) Карпат. Викладач пояснює правило _____ (один) студентів. Марина не має _____ (старший) брат. Завдяки _____ (хороша) погоді ми багато купаємося в морі.

б) Гід розповідає _____ (іноземні) туристам історію міста. До _____ (автобусна) станції ми йдемо пішки. Учасники _____ (міжнародна) конференції дякують _____ (болгарський) доповідачеві. Я кладу в _____ (своя) сумку _____ (синя) парасольку. Онука допомагає _____ (своя) бабусі приготувати _____ (святкова) вечерю. Туристи говорять про (австрійська) столицю. Ми готуємо новорічні подарунки _____ (маленькі) дітям. _____ (угорські) студентам подобається Київ. _____ (німецький) викладачеві цікаво на конференції.

151.

ХТО	<i>ніхто</i>	який	
КОГО		якого	<i>ніякого</i>
КОМУ		якому	
ЩО		чий	
ЧОГО	<i>нічого</i>	чия	
ЧОМУ		чиє	<i>нічиє</i>

152.

~~нічого~~, *ніхто*, *нічого*, *нікому*, *ніщо*, *ніякому*, *нічия*, *нікого*, *нічий*

Нічого тут не бачу. У кімнаті _____ немає. Мені _____ не заважає. Тут немає _____ страшного. Цей кіт, напевне, _____. Не допомагаєш ти _____. _____ сусідові він не дякує. Ця земля _____. _____ не прийде на вечірку.

153.

а) Це у мене ручка. – Це у тебе не ручка, а олівець.

Тут є автобус. _____
Це блакитна кулька. _____
Це болить серце. _____
Тут знаходиться талія. _____
Це дитячий стілець. _____
Сьогодні холодна погода. _____
Там брудне море. _____

б) Зараз йде дощ. – Зараз не йде дощ. Зараз йде не дощ, а сніг.

Роман зараз миє руки. _____
Наталя лікує зуби. _____
Діти у цей час вже сплять. _____
Я п'ю каву з вершками. _____
Кухар додає до страви сіль. _____
Софія гарно малює. _____
Ми їдемо до Львова. _____

в) Він читає книгу. – Він не може не читати книги.

Олена слухає музику. _____
Друзі танцюють. _____
Діти голосно говорять. _____
Лікар лікує. _____
Батьки дають корисні поради. _____
Сонце світить. _____
Я займаюся спортом. _____

г) У кімнаті хтось є. – У кімнаті нікого немає.

Я щось чую. _____
Ми когось бачимо. _____
Вони чомусь навчають. _____
Діти чогось хочуть. _____
Тут хтось кричить. _____

г) В аудиторії немає (крейда, проектор). – В аудиторії немає ні крейди, ні проектора.

Тут немає (хлопці, дівчата). _____
У нас немає (собака, кіт). _____
Сьогодні немає (вітер, дощ). _____
У магазині немає (молоко, сметана). _____
В університеті немає (викладачі, студенти). _____
Там немає (принтер, ксерокс). _____
У них немає (кава, чай). _____

д) У мене не болять (руки, ноги). – У мене не болять ні руки, ні ноги.

У нас не болить (голова, горло). _____
Ми не купуємо (машина, будинок). _____
Нам не дякують (діти, батьки). _____
Студенти не дивляться (фільм, презентація). _____
Гід не показує (старе місто, фортеця). _____
До Сегеда не їздять (поїзди, автобуси). _____
Діти не намалювали (квіти, сонце). _____

Завдання до 10 уроку

154.

а)

ХТО? ЩО?	КИМ? ЧИМ?	ХТО? ЩО?	КИМ? ЧИМ?
лікарка	<i>лікаркою</i>	викладач	
вчителька		лікар	<i>лікарем</i>
секретарка		батько	
дівчинка		хлопець	
жінка		чоловік	
Марія	<i>Марією</i>	Андрій	<i>Андрієм</i>
Вікторія		Віталій	
Соломія		Анатолій	
нога	<i>ногою</i>	поїзд	<i>поїздом</i>
рука		вікно	
голова		завдання	
спина		стілець	
погода		вітер	
мрія		серце	
площа		місто	
вулиця		море	
спека		сонце	
страва		ресторан	

б)

ХТО? ЩО?	КИМ? ЧИМ?	ХТО? ЩО?	КИМ? ЧИМ?
відповідь	<i>відповіддю</i>	розкіш	
тїнь		стаття	<i>статтею</i>
розповідь		заповідь	
подорож		річ	
радість	<i>радістю</i>	повість	
молодість		мудрість	

в)

ХТО? ЩО?	КИМ? ЧИМ?	ХТО? ЩО?	КИМ? ЧИМ?
ім'я	<i>іменем</i>	кошеня	<i>кошеням</i>
плем'я		лоша	

г)

ХТО? ЩО?	КИМ? ЧИМ?	ХТО? ЩО?	КИМ? ЧИМ?
друзі	<i>друзями</i>	подруги	<i>подругами</i>
ножиці		брюки	
відповіді		імена	
моря		озера	
лікарі		вікна	
завдання		викладачі	
трамваї		площі	
мрії		тисячі	
руки		люди	<i>людьми</i>
ноги		діти	
розповіді		подорожі	

155.

а) Зразок: писати ручкою (ручка)

малювати _____ (фарба), мити _____ (мило), робити _____ (руки), думати _____ (голова), міряти _____ (лінійка), писати _____ (олівець), пилюсосити _____ (пилосос), мити _____ (вода), ремонтувати _____ (інструменти), підмігати _____ (віник), бити _____ (ноги), гратися _____ (іграшка), різати _____ (ніж), шити _____ (нитка), відкривати _____ (ключ), малювати _____ (крейда), прасувати _____ (праска), стукати _____ (двері), пригощати _____ (торт), відкривати _____ (рука)

б) Зразок: *летіти літаком* (літак)

приїхати _____ (потяг), прийти _____ (ноги), їхати _____ (автобус), добиратися _____ (тролейбусом), мандрувати _____ (машина), подорожувати _____ (поїзд), летіти _____ (літаки), приїхати _____ (автобуси), їздити _____ (велосипед), їхати _____ (мотоцикл)

в) Зразок: *йти вулицею* (вулиця)

гуляти _____ (місто), ходити _____ (площа), пройти _____ (музей), ходити _____ (виставка), гуляти _____ (театр), йти _____ (зоопарк), йти _____ (бульвар), гуляти _____ (проспект), подорожувати _____ (країна), мандрувати _____ (Європа)

г) Зразок: *бути лікарем* (лікар)

бути _____ (мама), працювати _____ (водій), бути _____ (студент), бути _____ (школяр), влаштуватися _____ (адміністратор), працювати _____ (декан), бути _____ (бізнесмен), працювати _____ (юрист), бути _____ (тато), бути _____ (офіціант)

г) Зразок: *керувати групою* (група)

керувати _____ (молодь), захоплюватися _____ (музика), займатися _____ (спорт), милуватися _____ (картини), марити _____ (мотоцикл), керувати _____ (процес), захоплюватися _____ (малювання), займатися _____ (плавання), милуватися _____ (архітектура), марити _____ (професія), керувати _____ (будівництво), захоплюватися _____ (робота), займатися _____ (гімнастика), милуватися _____ (вид), марити _____ (подорож)

156. Зразок: розмовляти з батьком (батько)

їхати _____ (друзі), говорити _____ (викладач), зустрічатися _____ (сестра), обідати _____ (колеги), сидіти _____ (діти), летіти _____ (подруга), бігати _____ (дитина), навчатися _____ (брат), гратися _____ (малюк), пити _____ (цукор), робити _____ (гриби), готувати _____ (м'ясо), гуляти _____ (собака), товаришувати _____ (сусіди)

157. Зразок: Я пишу ~~(з)~~ олівцем. Це зошит (з) математики.

Ми їдемо до Києва (з) поїздом. Павло разом (з) батьками відпочиває в Греції. Я завжди їжджу (з) велосипедом на роботу. Я хочу познайомитися (з) студентами. Діти малюють (з) крейдою. Вчитель і учні роблять подарунки (з) руками. Ця страва (з) олією? Сьогодні йде сніг (з) дощем. Олена ріже хліб (з) ножем. (З) велосипедом якісь проблеми. Ми приїдемо до вас (з) автобусом. Я дружу (з) Мариною. Наш пиріг (з) лісовими ягодами. Кухар мастить салат (з) олією. Це підручник (з) історії. Ось тут напишіть, будь ласка, (з) ручкою своє ім'я. (З) Інтернетом сьогодні щось не так.

158.

а) Зразок: **Між** будинком і школою (будинок, школа) є широка вулиця.

Столи стоять між _____ (вікно, стіна).
Олександр сидить між _____ (Артем, Дмитро).
Між _____ (університети) є договір про співпрацю.
Між _____ (ваза, вазон) є різниця.
Поїзд метро зупинився між _____ (станції).
Між _____ (уряд і журналісти) відбувається дискусія.
Між _____ (слова) треба поставити кому.

б) Зразок: **Над** деревом (дерево) висить зелена кулька.

Гвинтокрил летить дуже низько над _____ (університет).
Над _____ (голова) літає якийсь жук.
Треба написати назву над _____ (текстом).
Наш літак летить над _____ (хмари).
Треба серйозно попрацювати над _____ (контракт).
Над _____ (батьки) ніхто не живе.
Над _____ (десерт) працювали три кондитери.

в) Зразок: Зошит лежить під книгою (книга).

Я знайшла свій телефон під _____ (шафа). Наш будинок під _____ (номер) п'ять. Кріт живе під _____ (земля). Я залишила свою парасольку під _____ (стіл). Його ліжко стоїть під _____ (полиця). Квіти ростуть під _____ (вікно). Лавка стоїть під _____ (дерево).

г) Зразок: **Перед машиною** (машина) зупиняється вантажівка.

Перед _____ (пошта) ремонтують дорогу. Басейн будують перед _____ (бібліотека). Авто зупиняється перед _____ (ресторан). У мене консультація перед _____ (заняття). Помийте, будь ласка, руки перед _____ (обід). Ми написали програму подорожі перед _____ (поїздка). Студенти повторюють тему перед _____ (заняття).

д) Зразок: Ми паркуємось **за магазином** (магазин).

За _____ (сад) починається поле. За _____ (Софія) зараз прийде тато. За _____ (студенти) прийде викладач. Ваш будинок знаходиться за _____ (бібліотека). За _____ (місяць) з'являються на небі зорі. Дмитрик заховався за _____ (двері). Ми живемо за _____ (озеро). Туристи біжать за _____ (поїзд). За _____ (бібліотека) знаходиться красивий парк.

159.

→, між, з, -, за, над, під, перед, з

Тарас п'є чай з цукром. Ми летимо _____ морем. _____ іспитом Роман серйозно готується. Ігор не їсть вареники _____ грибами. _____ ліжком багато пилю. Софія йде _____ мамою до школи. _____ Україною і Угорщиною є кордон. Дідусь копає у саду _____ лопатою. _____ полем починається ліс.

160.

а) Зразок: Ким він/вона працює? – Він/вона працює **вчителем**.







б) Зразок: Ким він/вона хоче стати? – Він/вона хоче стати вчителем.



161. Зразок: Ким ти будеш? – Після завершення університету я буду істориком.

Ким ти будеш? _____

Ким ти хотів/хотіла бути в дитинстві? _____

Ким працюють твої батьки? _____

Ким працюють твої родичі? _____

Ким будуть твої друзі? _____

Ким бути модно в Угорщині? _____

162.

а)

ЯКИЙ?	ЯКИМ?	ЯКЕ?	ЯКИМ?
смачний	<i>смачним</i>	смачне	
холодний		холодне	
майбутній		майбутнє	<i>майбутнім</i>
вільний		вільне	
вчорашній		вчорашнє	

б)

ЯКА?	ЯКОЮ?	ЯКІ?	ЯКИМИ?
смачна	<i>смачною</i>	смачні	
холодна		холодні	<i>холодними</i>
майбутня	<i>майбутньою</i>	майбутні	
вільна		вільні	
вчорашня		вчорашні	<i>вчорашніми</i>

в)

КОТРИЙ?	КОТРИМ?	КОТРЕ?	КОТРИМ?
перший	<i>першими</i>	перше	
другий		друге	
третій		третє	<i>третіми</i>
шостий		шосте	
одинадцятий		одинадцятє	

г)

КОТРА?	КОТРОЮ?	КОТРИ?	КОТРИМИ?
перша	<i>першою</i>	перші	
друга		другі	
третя		треті	
шоста		шості	<i>шостими</i>
одинадцята		одинадцяті	

163. Зразок: Саша займається підводним (підводний) плаванням.

Ми летимо _____ (прямий) рейсом. Студенти працюють _____ (шкільні) вихователями. Софія має _____ (жовтий) кольором. Дмитро хоче бути _____ (дитячий) лікарем. Туристи захоплюються _____ (національна) кухнею. Кожного ранку я їду в університет _____ (другий) трамваєм. Олександра керує _____ (дружній) колективом. Софія займається _____ (художня) гімнастикою. Я пишу _____ (синя) ручкою. Пасажири їдуть _____ (двадцятий) автобусом. Діти миють _____ (рідке) милом руки. Ми їдемо _____ (вісімдесят перший) автобусом. Батьки зустрічаються з _____ (університетські) друзями. Актриса летить _____ (приватний) літаком. Ми їдемо на море _____ (власний) автомобілем. Японці зранку займаються _____ (ранкова) зарядкою. Максим їсть _____ (брудні) руками. Ми захоплюємося _____ (красиве) містом.

164. Зразок: Чим ти їдеши в університет? – Я їду в університет першим трамваєм.

Яким транспортом ти добираєшся в університет?

Якою ручкою ти пишеш?

Якою ручкою угорські вчителі перевіряють роботи учнів?

Над чим ти зараз працюєш?

Чим ти займаєшся у вільний час?

165. Зразок: Я хочу бути здоровим/здоровою (здоровий).

Вони хочуть бути _____ (сильні). Ти хочеш бути _____ (розумний). Ви хочете бути _____ (красивий)? Ми хочемо бути _____ (веселі). Я хочу бути _____ (мудрий). Вона хоче бути _____ (слухняна). Він хоче бути _____ (вихований). Вони хочуть бути _____ (освічені). Він хоче бути _____ (сміливий). Я хочу бути _____ (щаслива). Ви хочете бути _____ (допитливий)? Я хочу бути _____ (чесний). Вона хоче бути _____ (спокійна). Ми хочемо бути _____ (цікаві).

166.

а)

ХТО?/ЩО?	КИМ?/ЧИМ?	ХТО?/ЩО?	КИМ?/ЧИМ?
Я		МИ	
ТИ		ВИ	
ВІН, ВОНА, ВОНО		ВОНИ	

б)

мій, моя, моє, мої		наш, наша, наше, наші	
твій, твоя, твоє, твої		ваш, ваша, ваше, ваші	
їхній, їхня, їхнє		їхні	

в)

цей		той	
ця		та	
це		те	
ці		ті	

167.

а) Зразок: Я їду з тобою (ти) в Київ. За ними (деревами) горить вогонь.

У кінотеатрі зі _____ (я) мої друзі. Бабуся прийде за _____ (ти). Тимофій не зустрічався з _____ (Назаром) 5 років. Під _____ (фортецею) розташоване підземне місто. За _____ (дверима) нікого немає. Над _____ (озером) летять птахи. З _____ (ми) завжди весело. Давайте поговоримо з _____ (ви) трохи пізніше. З _____ (студентами) на екскурсії двоє викладачів. У спеку я беру _____ (себе) пляшку води.

б) Зразок: Можеш користуватися моїми (мої) олівцями.

_____ (моя) вулицею їздить трамвай. Можеш працювати з _____ (мій) словником. Я можу користуватися _____ (твої) фарбами? Я зустрілася зі _____ (свої) друзями на вокзалі. Туристи задоволені _____ (наше) містом. За _____ (їхня) аптекою будують супермаркет. Перед _____ (мої) заняттями ми пообідаємо. Pozнайомтеся, будь ласка, з _____ (наші) друзями. За _____ (їхні) місцями починається коридор. Над _____ (своя) дипломною роботою я працюю вже півроку. Ми гуляємо _____ (ваш) проспектом. Як познайомитись із _____ (твоя) подругою? Під _____ (твій) стільцем лежить кіт. З _____ (ваша) допомогою ми зробимо все вчасно. Я знайома з _____ (їхній) братом. Ми гуляємо _____ (свій) містом. З _____ (ваші) колегами можна поговорити? _____ (наша) школою ходять туристи.

в) Зразок: Ми поїдемо цим (цей) автобусом.

Ми захоплюємось _____ (ця) фортецею. Що робити з _____ (ці) стравами? За _____ (той) мостом знаходиться нове місто. За _____ (це) дзеркалом тасмні двері. _____ (та) дорогою ніхто не ходить. Із _____ (ті) пацієнтами багато проблем. Під _____ (це) камінням заховані козацькі скарби. З _____ (та) студенткою ми разом вивчаємо українську мову.

168.

а) Зразок: *стеля – ДЕ?(на чому?) – на стелі*

стеля	<i>на стелі</i>	стелі	<i>на стелях</i>
стіна		стілці	
килим		стіни	<i>на стінах</i>
газета		килими	
стілець		газети	
ковдра		ковдри	
вікно		вікна	
будинок	<i>на будинку</i>	будинки	
тато	<i>на татові</i>	тата	<i>на татах</i>
перукар		перукарі	
робітник		робітники	
хлопець		хлопці	
лікар		лікарі	
школяр		школярі	

б) Зразок: *університет – ДЕ? (в чому?) – в(у) університеті*

відповідь		відповіді	
запитання		запитання	
озеро	<i>в озері</i>	озера	
каша		каші	<i>у кашах</i>
салат		салати	
чай		чаї	
торт		торти	
комп'ютер		комп'ютери	
програма		програми	
розклад		розклади	<i>у розкладах</i>
страва		страви	
суп		супи	
десерт		десерти	
напій	<i>у напої</i>	напої	

в) Зразок: Коли ти народилася?(грудень) – Я народилася у грудні.

Коли ти народився/народилась? _____
 Коли народилися твої брат/сестра? _____
 Коли народилися твої батьки? _____
 Коли народилися твої друзі? _____
 Коли іспити в університеті? _____
 Коли канікули в університеті? _____

169. Зразок: підлога – на підлозі, сумка – на сумці, муха – на мусі

книжка – _____, берег – _____, шкарпетка – _____,
 книга – _____, сорочка – _____, нога – _____,
 подушка – _____, одяг – _____, дівчинка – _____,
 краватка – _____, банка – _____,
 бібліотека – _____, аптека – _____, порох – _____,
 горіх – _____, поріг – _____, поверх – _____,
 Гамбург – _____, Прага – _____,
 Америка – _____, Рига – _____, капелюх – _____

170. Зразок: книга – ДЕ? – у книзі (усередині), на книзі (зверху)

~~книга~~, полиця, шафа, стіл, сілець, меню, ресторан, місто, будівля, дах, аеропорт, дорога, факультет, школа, бібліотека, аптека, документ, завдання, відповідь, презентація, лекція, кімната, магазин, кінотеатр, вистава, виставка, фільм, фабрика, завод, офіс, фірма, стаття, аудиторія, дерево, кава, тарілка, офіціант

на	в(у)
на книзі,	у книзі,

171. Зразок: *в або на?*

У Софії ___ обличчі посмішка. ___ казці розповідається про півника. ___ дереві сидить красива пташка. Зараз ми їдемо ___ машині. Діти сидять ___ лавці. Студенти відпочивають ___ парку. Спортсмени бігають ___ стадіоні. Діти плавають ___ басейні. Колеги обідають ___ їдальні. Вчителі беруть участь ___ конференції. ___ небі летить літак. ___ цукерках немає горіхів.

172. Зразок: *Багато українців живуть у Канаді (Канада).*

Австрійці живуть _____ (Австрія). _____ (Київ) живе 3 мільйони городян. _____ (Львів) відбувається фестиваль. Ми зупинились _____ (Будапешт). Артем ніколи не був _____ (Лондон). Цього прізвища немає _____ (програмі). Єва працює _____ (Німеччина). Студенти сидять _____ (аудиторія). Пасажири знаходяться _____ (накопичувач). Покупці знаходяться _____ (базар). 10 мільйонів угорців мешкає _____ (Угорщина). Ми п'ємо каву _____ (кав'ярня). Олена прибирає _____ (кімната). Родина відпочиває _____ (Хорватія). Михайло робить пересадку _____ (Франкфурт). Я знаходжу слово _____ (словник). Ми побачимо рудих панд _____ (зоопарк). Друзі зараз _____ (вечірка). Зараз ремонт _____ (факультет). _____ (зустріч) була дружня атмосфера. Роман _____ (уроки).

173. Зразок:

Де ти живеш?

Я живу в Україні.

Я живу в Києві.

Я живу в столиці.

Я живу в будинку.

а)

Де ти живеш? _____

Де ти навчаєшся? _____

Де ти працюєш? _____

Де ти робиш справи? _____

Де ти обідаєш? _____

Де ти був/була? _____

б)

- Де живуть угорці? _____
- Де живуть пінгвіни? (Антарктида) _____
- Де живуть білі ведмеді? (Арктика) _____
- Де живуть дельфіни? _____
- Де живуть слони? (Індія, Африка) _____
- Де живуть страуси? (Австралія) _____
- Де живе риба? _____
- Де живуть українці? _____

в)

- Де ви живете? _____
- Де ви навчаєтеся? _____
- Де ви працюєте? _____
- Де ви купуєте продукти? _____
- Де ви відпочиваєте? _____
- Де ви робите зачіску? _____
- Де ви купуєте квитки? _____
- Де ви робите домашнє завдання? _____
- Де ви платите карткою? _____
- Де ви читаєте новини? _____

г)

- Де навчаються школярі? _____
- Де навчаються студенти? _____
- Де працює перукар? (перукарня) _____
- Де працює лікар? _____
- Де працює менеджер? _____
- Де працює президент? _____
- Де працює офіціант? _____
- Де працює адвокат? _____
- Де працює бухгалтер? _____
- Де росте троянда? _____
- Де готують смачні страви? _____
- Де купують продукти? _____
- Де купують одяг? _____
- Де чекають автобус? _____
- Де заправляють авто? (заправка) _____
- Де купують квитки? _____

174.

а)

	ДЕ?	КУДИ?
море	на морі	на море
університет		
озеро		
кімната		
бібліотека		
книга		
підручник		
телефон		
комп'ютер		
стіл		
магазин		
лікарня		
дерево		
квартира		
площа		
літаки		
поїзди		
сайт		
мережа		
Інтернет		
пошта		

б) Зразок: Ми збираємось в ~~Угорщині~~/Угорщину.

Туристи летять у Рим/Римі.

На берег/На березі дуже чисто.

Викладач поспішає в театрі/в театр.

Поїзд запізнюється в Серед/в Середі.

У карті/У карту є помилки.

У гри/У гру відбувається заміна.

Усі діти виходять у Вінниці/у Вінницю.

Ми не підемо на вечірці/на вечірку.

У страві/У страву немає м'яса.

Я кладу у каву/у каві цукор.

Максим працює у банк/у банку.

Сьогодні конференція в університеті/в університет.

Студенти заходять в аудиторію/в аудиторію.

У січень/У січні тут завжди тепло.

У програмі/У програму вносять зміни.

Ми їдемо у Київ/у Києві.

У родину/У родині троє дітей.

На сайт/На сайті з'явилась нова інформація.

У зоопарк/У зоопарку привезуть екзотичних тварин.

в) Зразок: Де живе Юдіт? – Юдіт живе в Угорщині.
Куди поїде Юдіт? – Юдіт поїде в Київ.

Де стоїть автомобіль? _____
Куди кладуть книжки? _____
Де завжди тепло? _____
Куди ходять студенти? _____
Де смачна кухня? _____
Куди сідають гості? _____
Де відбуваються змагання? _____
Куди їдуть туристи? _____
Де звучить музика? _____
Куди ви кладете гроші? _____

175.

а) Зразок: дерев'яний стіл – Де? – на дерев'яному столі, на дерев'янім столі
дерев'яне вікно – Де? – на дерев'яному вікні, на дерев'янім вікні

цегляний будинок _____
вільне місце _____
український переклад _____
чисте дзеркало _____
дорогий автомобіль _____
філософський факультет _____
юридичний університет _____
економічне відділення _____
синій килим _____
складне завдання _____
смачний торт _____
швидкий поїзд _____
вчорашній гість _____
десятий поверх _____

б) дерев'яна ложка – Де? – на дерев'яній ложці

широка площа _____
вузька вулиця _____
холодна підлога _____
синя блуза _____
офіційна зустріч _____

національна кухня	_____
третя кімната	_____
біла сорочка	_____
друга дитина	_____
університетська бібліотека	_____
цілодобова аптека	_____
давня подруга	_____
весела казка	_____
смачна цукерка	_____

в) *дерев'яні стільці – Де? – на дерев'яних стільцях*

угорські страви	_____
екзотичні фрукти	_____
дешеві овочі	_____
свіжі продукти	_____
перші зустрічі	_____
червоні яблука	_____
перші міся	_____
зелені дерева	_____

176. Зразок: *Ми сидимо у м'яких (м'які) кріслах.*

а) Зоряна і Злата живуть у _____ (Київська) області. Гості вечеряють в _____ (японський) ресторані. Наталя сьогодні у _____ (чорні) чоботах. Я живу на _____ (сьомий) поверсі. У _____ (зелені) овочах багато вітамінів. На _____ (центральна) вулиці відбувається парад. На _____ (міська) площі проходить ярмарок. В _____ (угорський) місті Печ є великий університет. Валентина живе у _____ (простора) квартирі. Будинок збудували в _____ (середземноморський) стилі. Цього року у _____ (холодний) квітні було багато дощів.

б) Ми живемо у _____ (красиве) місті. Багато студентів сидить у _____ (маленька) кімнаті. Ви їдете на _____ (швидкий) поїзді? Юля виросла у _____ (дружня) родині. На _____ (дитячий) майданчику граються діти. У _____ (французька) виставі грає англійський актор. На _____ (міжнародна) конференції доповідає учасник із Греції. Ми не хочемо купатися в _____ (холодне) морі. Друзі обідають у _____ (затишний) ресторані. Софія сьогодні у _____ (довга) спідниці. Роман навчається у _____ (гарна) школі. Богдан збирає фотографії у _____ (новий) телефоні.

177. Зразок: На яких стільцях ви сидите? – Ми сидимо на м'яких стільцях.

У якій кімнаті ми сидимо? _____
На якому місці ніхто не сидить? _____
У якому місці ти живеш? _____
У яких країнах ти був? _____
На якому поверсі ви живете? _____
В якому університеті ви навчаєтесь? _____
На якому факультеті ти навчаєшся? _____
У якому одязі ти любиш ходити? _____
У якій програмі ти працюєш? _____
У яких брюках менеджер банку? _____
У якому одязі ви ходите в ресторан? _____
У якій кухні найсмачніші страви? _____

178.

*євѣтжовій, гірському, маленькій, п'ятому, українські, альпійське,
четвертий, маленьку, українських*

Софія у _____ сукні. У _____ сумці багато корисних речей.
В _____ Карпатах красиві краєвиди. У _____ озері дуже
холодна вода. Моя подруга живе на _____ поверсі. Ми їдемо в
_____ село. Ліфт піднімається лише на _____ поверх. Оля
кладає телефон у _____ сумку. Угорські туристи їдуть в
_____ Карпати.

179.

a) *вас, ній, них, ньому, нас, мені, тобі*

Це я. На _____ біла блуза.
Це ти. На _____ чорні брюки.
Це Назар. На _____ сонцезахисні окуляри.
Це Марія. На _____ шикарна сукня.
Це ми. На _____ карнавальні костюми.
Це ви. На _____ гарні капелюхи.
Це Софія і Поліна. На _____ шкільна форма.

б) Зразок: *Це він.* – *У його контрольній роботі немає одного завдання.*
Це вона. – *У її кімнаті багато картин.*

Це я.

мої, моїх, моєму, моїм, моєму

У _____ саду ростуть тюльпани.
На _____ руках нові рукавички.
У _____ офісі працюють лише жінки.
У _____ озері плавають золоті рибки.
У _____ кімнаті завжди сонячно.

Це ти.

твоєму, твоїй, твоєму, твоїх, твоїм

У _____ кріслі хтось сидить?
На _____ книгах багато пилу.
У _____ університеті зараз канікули?
У _____ книзі немає 5-ої сторінки.
У _____ будинку зараз ремонт.

Це ми.

наших, нашому, нашій, нашому, нашому

У _____ аудиторії сидять викладачі.
У _____ кабінеті немає світла.
У _____ студентів сьогодні вихідний.
У _____ авто закінчується бензин.
У _____ завданні є помилка.

Це ви.

вашому, вашому, вашім, ваших, вашій

У _____ ресторані є страва від шеф-кухаря?
У _____ кімнаті є Інтернет?
На _____ моніторі немає камери.
У _____ студентів є зимові канікули?
У _____ музеї є оригінали картин?

Це вони.

їхній, їхніх, їхньому, їхнім, їхньому

На _____ подвір'ї живе їжак.
У _____ будинку немає світла.
На _____ вулиці відбувається фестиваль.
На _____ озері купаються діти.
У _____ садах багато яблунь.

в)

тій, тому, тих, тім, тому

Той берег. – На _____ березі знаходиться ресторан.
Те морозиво. – У _____ морозиві є свіжі ягоди.
Та бібліотека. – На _____ бібліотеці встановлюють сонячні батареї.
Ті офіціанти. – У _____ офіціантів гарна форма.
Той магазин. – У _____ магазині є негазована вода.

цій, цьому, цих, цім, цьому

Цей стіл. На _____ столі немає серветок.
Це печиво. У _____ печиві мало цукру.
Ця валіза. У _____ валізі є колеса?
Ці малюнки. На _____ малюнках багато квітів.
Цей хлопець. На _____ хлопцеві сіра футболка.

180. Зразок: *бути – був, дула, були, було*

писати – _____
жити – _____
стояти – _____
сидіти – _____
просити – _____
відповідати – _____
робити – _____
прибирати – _____
приготувати – _____
дати – _____
мати – _____
хотіти – _____
розказати – _____

181.

а) Зразок: Сьогодні йде дощ. – Вчора йшов дощ.

Сьогодні Роман складає іспит. – _____
Музей сьогодні не працює. – _____
Сашко зробить цю вправу сьогодні. – _____
Кіт п'є молоко. – _____
Сьогодні дме сильний вітер. – _____
Автобус стоїть на зупинці. – _____
Поїзд прибуває на станцію. – _____
Олег збирається поїхати до Данії. – _____

б) Зразок: Сьогодні Софія читає книжку. – Вчора Софія читала книжку.

Сьогодні бабуся готує вечерю. – _____
Сьогодні Софійка довго спить. – _____
Юля намалює слона. – _____
Вчителька пояснює нову тему. – _____
Марія прокидається о 8-ій. – _____
Поліна займається гімнастикою. – _____
Жінка переходить дорогу. – _____
Оксана планує відпочити у горах. – _____

в) Зразок: Зараз діти малюють. – Діти малювали вчора.

Сьогодні студенти пишуть тест. – _____
Сьогодні ми відвідуємо музей. – _____
Учні сьогодні вивчають правило. – _____
Магазини зачиняються о 20.00. – _____
Пацієнти відвідують лікарі. – _____
Друзі бронюють квитки на літак. – _____
Діти миють руки. – _____

г) Зразок: Сьогодні сонце яскраво світить. – Вчора сонце яскраво світило.

Кошеня спить на килимку. – _____
Маля хоче зробити перші кроки. – _____
Сьогодні небо чисте. – _____
Це завдання легке. – _____
Сьогодні море штормить. – _____

182. Зразок: Увечері ми робили (робити) домашнє завдання.

а) Школярі _____ (хотіти) на екскурсію. Мама _____ (збиратися) готувати борщ. Сергій _____ (прибирати) у квартирі. Віка _____ (працювати) над новою темою. Максим _____ (відправити) повідомлення своєму другові. Друзі _____ (поспілкуватися) у Фейсбуці. Я _____ (розрахуватися) з офіціантом. Ми _____ (заплатити) за наш обід. Сусідка _____ (подзвонити) мені зранку.

б) Майстер _____ (зремонтувати) мого годинника. Я _____ (отримати) листа від викладача. Спортсмени _____ (бігати) на стадіоні. Тимофій вчора _____ (захворіти). Тарас _____ (вивчити) вірш напам'ять. На вулиці _____ (стати) холодно. Соломія _____ (хотіти) поїхати до Відня. Біля нашого будинку _____ (побудувати) сучасний спортивний комплекс. Наталя _____ (заповнити) анкету.

183.

*обрали, збираюсь, подивилась, вивчаю, дивилися, ~~знаходжуся~~,
вивчав, сподобалось*

Зараз я знаходжуся в університеті. Тут я _____ українську мову. А минулого року я _____ сербську і польську мови. Цього семестру мої друзі _____ також українську мову як другу слов'янську. Тиждень тому ми _____ презентацію про Київ. Нам дуже _____ це місто. Сьогодні увечері я _____ дивитися український фільм «Червоний». Моя подруга Юдіт його вже _____.

184. Зразок: *Що ти робив/робила вчора? – Учора я ходила у кінотеатр, була на заняттях, ходила в басейн.*

Що ти робив/робила учора?

Що ти робив/робила на вихідних?

Що ти робив/робила влітку?

185.

минулого тижня, позавчора, минулого року, два роки тому

_____ ми переїхали до столиці. Раніше ми жили в селі біля столиці.
_____ мені виповнилось 17 років. Я завжди хотіла бути лікарем.
_____ я склала останній іспит і _____ подала документи в медичний університет.

186. Зразок: *Минулого місяця я літала до Франкфурта. Там я зустрілася зі своїми друзями.*

Минулого місяця я

Минулого року я

Три роки тому я

187.

Ми завжди святкуємо день народження друзів у ресторані. Сьогодні день народження у Артема, тому зараз я бронюю столик на 6 осіб у ресторані італійської кухні. Добре, що адміністратор каже, що у них є вільний столик. Ми збираємось подарувати Артему новий словник. Сподіваємось, що подарунок йому сподобається.

Ми завжди святкували день народження друзів у ресторані.

Завдання до 11 уроку

188.

мама	<i>мамо</i>	тато	<i>тату</i>
сестра		батько	
дочка		син	
тітка		дядько	
бабуся		дідусь	
вчителька		вчитель	
подруга		директор	<i>директоре</i>
сусідка		брат	
Софія	<i>Софіє</i>	Тарас	<i>Тарасе</i>
Марія		Роман	
Поліна		Максим	
Дарина		Артем	
Оксана		Дмитро	
Іра		Олександр	
Оля	<i>Олю</i>	Віталій	<i>Віталію</i>
Валя		Андрій	
Галя		Анатолій	

189. Зразок: Олено (Олена), заходьте, будь ласка.

_____ (Назар) дай мені, будь ласка, свій словник. _____ (Вікторія), прошу сідати. _____ (Влад), я вас слухаю. _____ (пан професор), ось моя дипломна робота. _____ (Михайло), не говори, будь ласка, голосно. _____ (Діти), зараз ми підемо в зоопарк. _____ (Лінда), це ваша оцінка. _____ (лікар), коли ви працюєте? Поводься чемно, _____ (дитина). Шановний _____ (Павло), раді вас бачити. Любий _____ (друг), вітаю тебе в Україні!

190.

Ярославе, шофере, Марина, Олексію, шофер, Олена, Олексій, Олено, Марино

Ярославе, хочу познайомити вас зі своїми друзями. _____, ми вас чекаємо. _____ навчається в університеті. Ви, _____, йдете до кінотеатру? _____, зупиніться, будь ласка, на наступній зупинці. _____ народився в Швейцарії. _____, ви купили квитки? _____ сьогодні святкує свій день народження. _____ зупинився на площі.

191.

а) Зразок: син Роман, батько Тарас = син Роман Тарас + **ович** →

Роман Тарасович

син Дмитро, батько Олександр _____

син Артем, батько Василь _____

син Олексій, батько Павло _____

син Сергій, батько Петро _____

син Арсеній, батько Михайло _____

син Назар, батько Андрій _____

син Павло, батько Олег _____

син Володимир, батько Іван _____

син Любомир, батько Мирослав _____

б) Зразок: дочка Софія, батько Тарас = дочка Софія Тарас + **івна** →

Софія Тарасівна

дочка Юлія, батько Віталій = дочка Юлія Віталі(й) + **івна** →

Юлія Віталіївна

дочка Мирослава, батько Володимир _____

дочка Анастасія, батько Олександр _____

дочка Катерина, батько Андрій _____

дочка Галина, батько Юрій _____

дочка Зоряна, батько Павло _____

дочка, батько Іван _____

дочка Єва, батько Максим _____

дочка Олена, батько Назар _____

дочка Ольга, батько Тимофій _____

192. Зразок: Софія Романівна → Софіє Романівно

Тарас Романович → Тарасе Романовичу

Євгенія Семенівна _____

Максим Павлович _____

Олена Сергіївна _____

Анатолій Васильович _____

Ірина Володимирівна _____

Оксана Миколаївна _____

Петро Іванович _____

Наталія Сергіївна _____

Михайло Вадимович _____

193.

У машині немає пального (пальне). Консультація була у _____ (викладацька). Я зустріла свою _____ (знайома). Він не хоче говорити про _____ (особисте). Ми бачили на площі _____ (військові). У слові сонце дві _____ (голосний). Швидка привезла _____ (хворий) до лікарні. Бабуся розказала онукам про своє артистичне _____ (минуле). Для _____ (безробітні) організували зустріч із працедавцями. У _____ (майбутнє) буде багато робіт. Микола познайомив батьків зі своєю _____ (наречена).

194.

а) Зразок: *Я готую вечерю. (бути вдома) – Я **готувала б** вечерю, якби була вдома.*

Ми перекладаємо текст. (мати словник)

Матвій купить нову машину. (мати гроші)

Олена намалює портрет. (купити папір)

Студент робить презентацію. (є Інтернет)

Колега напише листа. (знати всю інформацію)

б) Зразок: *Туристи запізнались на поїзд. (заблукати у місті) – Туристи не запізналися б на поїзд, якби не заблукали у місті.*

Діти забруднили килим. (зайти у взутті)

Автобус запізнився. (ремонт на дорозі)

Сашко з'їв все печиво. (бути голодним)

Рахунок було заблоковано. (переплутати картку)

Туристи побачили багато цікавого. (запросити хорошого гіда)

Ми доїхали до Сегеда. (заправитися)

195. Зразок: *зробити завдання – не отримати двійки*
Якби ти зробив завдання, то не отримав би двійки.

одягнутися тепло – не захворіти

попити кави – не хотіти спати

трохи відпочити – не втомитися швидко

займатися спортом – не набрати ваги

знати японську мову – не чекати на переклад

вивчити правило – не зробити помилки

переодягнутися – не забруднитися

взяти парасольку – не намокнути

швидко збиратися – не запізнитися

196.

сідати	заходити	приносити <i>нехай принесу</i>	зробити
			<i>зроби</i>
	<i>нехай заходить</i>		
<i>сідаймо</i>		<i>приносьте</i>	
			<i>нехай зроблять</i>
перекладати	прибирати	брати	написати <i>нехай напишу</i>
		<i>бери</i>	
	<i>нехай прибере</i>		
<i>перекладаймо</i>			<i>напишіть</i>
		<i>нехай беруть</i>	
запам'ятати	думати	підкреслити	поміняти
<i>хай запам'ятаю</i>			
	<i>думай</i>		
		<i>хай підкреслить</i>	
			<i>поміняймо</i>
<i>запам'ятайте</i>			
	<i>хай думають</i>		

197.

а) Зразок: *Йде доц. (ти, взяти парасольку) – Візьми парасольку.*

Є домашнє завдання. (ти, зробити завдання)

Я отримала повідомлення. (ти, написати відповідь)

Я вчу вірш напам'ять. (ти, прочитати вірш багато разів)

Тут немає чим дихати. (ти, відкрити вікно)

б) Зразок: *Зараз обідня перерва. (ви, пообідати в китайському ресторані) – Пообідайте в китайському ресторані.*

Я в угорському ресторані. (ви, попробувати гуляш)

Я обираю нове авто. (ви, купувати електромобіль)

Я в Угорщині. (ви, обмінювати гроші)

Я на морі. (ви, їздити на екскурсії)

в) Зразок: *Йти на прем'єру. (ми, ходити разом) – Ходімо разом.*

Ми в Україні. (ми, купувати українське)

Ми волонтери. (ми, робити добрі справи)

Ми студенти. (ми, розважатися)

Ми на футбольному матчі. (ми, вболівати за своїх)

г) Зразок: *Брудна кімната. (він, прибрати кімнату) – Нехай він прибере кімнату.*

Він засмучений. (він, сходити на концерт)

Марія робить вправу. (вона, підкреслити іменники)

Студент читає текст українською. (він, перекласти угорською)

г) Зразок: *На вулиці сильний вітер. (вони, закрити вікна) – Нехай вони
закриють вікна.*

В аудиторії немає стільців. (студенти, принести стільці)

У дітей брудні руки. (діти, помити руки)

У туристів немає мапи. (туристи, зайти в турінфо)

Учні не знають правило. (учні, вивчити правило)

198.

а) *Я запізнююсь на літак. – Візьми таксі.*

*візьми такеї, зроби тихіше, увімкни світло, одягни рукавички,
попий теплою чаю, ляж у ліжку, сходи до лікаря, подзвони другові*

У брата висока температура. _____

У мене холодні руки. _____

В аудиторії нічого не видно. _____

У сестри болить горло. _____

У кімнаті голосна музика. _____

У мами болить зуб. _____

Я запізнююсь на заняття. _____

б) Зразок: *У викладача не працює комп'ютер. – Подзвоніть майстру.*

*~~подзвоніть майстру~~, ідіть у відпустку, зареєструйтеся на сайті, їжте
фрукти, забронюйте квитки, ознайомтеся з додатковою літературою,
замовте іншу, дайте оголошення*

Ви летите до Греції. _____

Ви берете участь у конференції. _____

У вас холодна кава. _____

Ви багато працюєте. _____

Ви готуєте презентацію. _____

Ви не любите солодощі. _____



Я дуже голодний.

*Сходи в їдальню.
З'їж піцу.*



Ви дуже товстий.



Я отримав погану оцінку.



Він хворий.



Я багато працюю.



Я сумна.



Він розлючений.



Я запізнююсь.



Я не вмію плавати.

Завдання до 12 уроку

200.

принести	взяти	відвезти	купити
<i>принесу</i>			
	<i>візьмеш</i>		
		<i>відвезе</i>	
			<i>купимо</i>
сходити	перекласти	помити	попити
			<i>поп'ю</i>
		<i>помієш</i>	
<i>сходите</i>	<i>перекладе</i>		

201.

а) Зразок: Я пообідаю (пообідати) пізніше.

Я _____ (потелефонувати) сьогодні о 15.00. Я _____ (допомогти) готувати мамі вечерю. Я _____ (прокинутися) о 6.00. Я _____ (прибрати) у своїй квартирі. Я _____ (прийти) на півгодини раніше. Я швидко _____ (прочитати) це завдання.

б) Зразок: Ти допоможеш (допомогти) мені нести валізу?

Ти _____ (намалювати) портрет. Ти _____ (зустріти) мене в аеропорту? Ти _____ (вивчити) цей діалог. Ти _____ (принести) ще один стілець. Ти _____ (відпочити) від роботи. Ти _____ (пофарбувати) стіни у вітальні.

в) Зразок: Софія завтра з'їсть (з'їсти) це тістечко.

Артем _____ (дати) мені словник. Поліна _____ (поїхати) на море. Тарас _____ (зремонтувати) годинник наступного тижня. Ірина _____ (дописати) цей переклад увечері. Денис _____ (прочитати) це повідомлення після обіду. Лікар зараз _____ (подивитися) нового пацієнта.

г) Зразок: Ми приготуємо (приготувати) шоколадний торт пізніше.

Ми _____ (купити) фрукти на базарі. Ми _____ (полетіти) до Греції цього літа. Ми _____ (зробити) домашнє завдання за годину. Ми _____ (помити) руки перед обідом. Ми _____ (попросити) друзів допомогти. Зараз ми _____ (запитати) про стипендію.

г) Зразок: Ви зробите (зробите) замовлення зараз?

Ви _____ (забронювати) ці місця? Ви _____ (прийти) до нас у гості? Ви _____ (почекати) нас біля входу? Ви _____ (сходити) з нами на виставку? Ви _____ (завершити) свою роботу до 6-ої? Ви _____ (змогти) бути тут о 5-ій?

д) Зразок: Діти підуть (пійти) гуляти на майданчик .

Працівники _____ (влаштувати) завтра мітинг. Студенти _____ (змінити) свій розклад післязавтра. Тварини _____ (переїхати) у новий зоопарк. Батьки _____ (відпочити) в Карпатах. Колеги _____ (привітати) Олю з днем народження. Школярі наступного місяця _____ (взяти участь) у міських змаганнях.

202.

жити	бігати	ходити	учити
			<i>учитимеш</i>
	<i>бігатиме</i>		
		<i>ходитимете</i>	
<i>житимуть</i>			
навчатися	зустрічати	користуватися	купувати
<i>навчатимешся</i>		<i>користуватимусь</i>	
	<i>зустрічатимемо</i>		
			<i>купуватимуть</i>

203.

а) Зразок: Я писатиму (писати) завтра контрольну роботу.

Я _____ (керувати) міжнародним відділом. Я _____ (подорожувати) до Відня поїздом. Завтра я _____ (готуватися) до іспиту. Я _____ (приїжджати) до вас кожного тижня. Я _____ (виконувати) важливу роботу. Я _____ (приймати) ліки два тижні.

б) Зразок: Що ти питимеш (пити)?

Ти _____ (сидіти) вдома. Наступного року ти _____ (вивчати) цей курс? Де ти _____ (мешкати), коли _____ (навчатися) в університеті? Ти _____ (купувати) цей зошит? Ти лікуватимеш хворого зуба? Ти _____ (годувати) свого кота?

в) Зразок: Наступного року Сашко ходитиме (ходити) до школи.

Богдан _____ (одягати) завтра костюм. Олена _____ (писати) листа завтра. О восьмій Софія _____ (готувати) сніданок. Роман _____ (робити) завдання з математики. Данило _____ (їздити) до бібліотеки увесь тиждень. Віка _____ (танцювати) цього вечора танго.

г) Зразок: Зараз ми виконуватимемо (виконувати) домашнє завдання.

Ми _____ (вступати) на перший курс. Ми _____ (завершувати) проект. Ми _____ (оплачувати) рахунки за газ. Ми _____ (фарбувати) стелю в квартирі. Ми _____ (стояти) біля дверей. Ми _____ (носити) спортивне взуття.

ґ) Зразок: Ви слухатимете (слухати) радіо?

Ви _____ (їхати) до України? Ви _____ (співати) разом із хором. Ви _____ (вчитися) малювати? Ви _____ (займатися) із тренером. Завтра ви _____ (збиратися) в дорогу? Ви _____ (прибирати) в кімнаті.

д) Зразок: Діти гратимуться (гратися) на вулиці?

Студенти _____ (їсти) у їдальні. Тварини _____ (жити) у заповіднику. Волонтери _____ (допомагати) людям похилого віку. Гості _____ (дивитися) концерт. Викладачі _____ (перевіряти) контрольні роботи. Учні _____ (виправляти) помилки.

204.

гулятимуть, їстимете, святкуватимемо, запитуватимуть, робитимете, бігатиму, йтиме, викладатимемо, виходитимеш

Туристи гулятимуть містом. Цього року Андрійко _____ до школи. Що ви _____ з моїм авто? Ми _____ історію Середньовіччя. Діти _____ про рослини. Ти _____ на наступній зупинці? Я _____ у міському парку. Ви _____ борщ? Ми _____ ювілей університету.

205.

запитувати	
<i>запитуватиму</i>	<i>буду запитувати</i>
відповідати	
<i>відповідатимеш</i>	<i>будеш відповідати</i>

206. Зразок: *Що ти робитимеш завтра?*
Завтра я спатиму до 8-ої години, купуватиму продукти, готуватимусь до контрольної роботи з літератури.

Що ти будеш робити завтра? Що ти робитимеш на вихідних?

Що ви будете робити на канікулах? Що ви робитимете влітку?

Що ви робитимете після завершення університету?

207.

<i>Сьогодні я малюю портрет.</i>	<i>Вчора я малювала натюрморт.</i>	<i>Завтра я малюватиму пейзаж.</i>
	<i>Вчора ми їхали трамваєм.</i>	
<i>Сьогодні ти слухаєш лекцію.</i>		<i>Завтра ви пояснюватимете нову тему.</i>
	<i>Вчора я розказувала про негодю.</i>	
<i>Сьогодні вона грає на піаніно.</i>		
		<i>Завтра вони змагатимуться за перше місце.</i>
<i>Сьогодні ми пишемо диктант.</i>		

208.

а; ніби; якщо, то; або; що; але; не лише, а й; і; для того, щоб; бо; якщо

Єва виходила зараз, а Катя на наступній зупинці. Іван бігає кожного ранку бути здоровим. П'ятирічна Софія вміє читати, рахувати. Буде дощ, на вулицю ми не підемо. Насті сьогодні не було на заняттях, вона застудилася. Ми думаємо, офіціант про нас забув. Ми зателефонуємо вам, буде додаткова інформація. Михайло високий, худий. Кімната затишна чиста. Ми поїдемо на море власним авто поїздом. Марійка говорить, співає.

ЛЕКСИКА

Завдання до 2–5 уроків

1. Зразок: друг = **товариш**

родина = _____, учень = _____, професія = _____,
гарний = _____, тихий = _____, карта = _____,
оранжевий = _____, машина = _____

2. Зразок: Це мій хороший друг. – Це мій хороший **товариш**.

Це український *алфавіт*.

Це літера *У*.

Це наш *тато*.

Будь *ласка*, сідайте.

Все *добре*.

Тут *чудова* погода.

Це *несолодке* яблуко.

Там *невисоке* дерево.

Це *немолодий* Місяць.

Це *недешева* книга.

Тут *непогано*.

Дорогий друже!

Моя родина *невелика*.

Наша *мати* – інженер.

Мій брат ще *малий*.

Моє *помешкання* *однокімнатне*.

Це наше дитяче *фото*.

3.

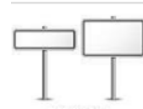
темний
некрасивий
хороший
м'який
приємний
хворий
тихий
солодкий
гарний
незручний

твердий
солоний
здоровий
світлий
голосний
красивий
неприємний
зручний
поганий
негарний

4.




чорний ↔ білий



вузький ↔



високий ↔



великий ↔



довгий ↔



швидкий ↔



гарячий ↔



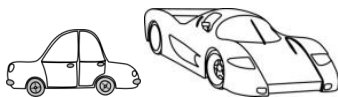
чистий ↔



старий (літній) ↔



худий ↔



дешевий ↔



веселий ↔

5. Зразок: Це дешеве взуття. – Це дороге взуття.

Моє волосся світле. _____
Наші руки холодні. _____
Їхні обличчя сумні. _____
Твій короткий візит. _____
Моя зручна валіза. _____
Її хворе серце. _____
Це солодкий перець. _____
Це м'яке ліжко. _____
Він хороший водій. _____
Мій повільний комп'ютер. _____
Це висока квітка. _____
Вона струнка. _____

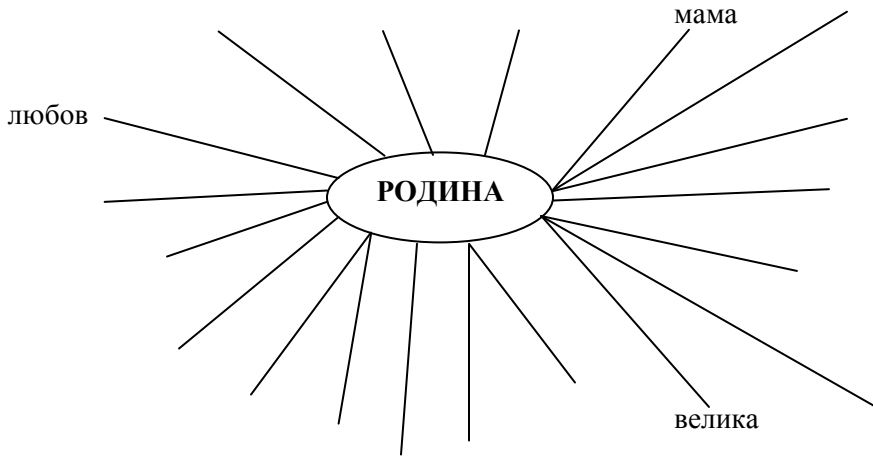
6. Зразок: **яблуко** – Що це?
Це фрукт. Воно жовте, червоне, зелене. Воно солодке, кисле.

ім'я – _____
бабуся – _____
дитина – _____
молодий – _____
синій – _____

7. Зразок: *мама, тато, брат, сестра* – **родина**

дядько, тітка, бабуся, дідусь – _____
_____ – кольори
а, п, щ, к, д, ю, і, в, м, я – _____
_____ – професії
кросівки, чоботи, туфлі – _____
джинси, плащ, шапка, сорочка – _____
_____ – слова
дерева, кущі, трава, квіти – _____

8.



9. Зразок: *високе/велике озеро/дерево* → *високе дерево, велике озеро*

стара/літня книга/людина
приватний/рідний будинок/дім
смачний/гарний обід/килим
тонкий/худий папір/хлопець
дорога/люба ручка/матуся
красиве/миле дзеркало/обличчя
смачна/приємна страва/зустріч

10. Зразок: $m+e+d = мед$

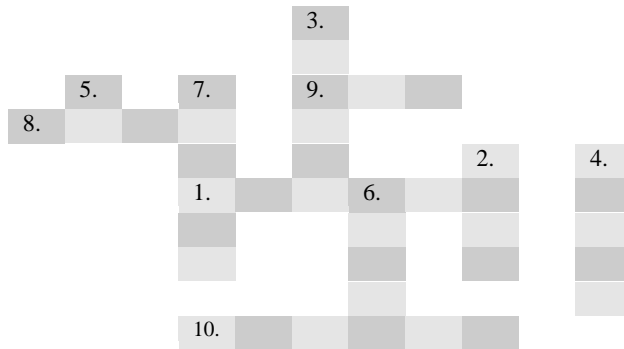
а к с и
д о м е
р б і т
п н ч ь

11.

Сучасний

Т _____
А _____
Ж _____
У _____
В _____
А _____
Н _____
Н _____
Я _____

12. *Кросворд.*



1. Це країна.
2. Це столиця України.
3. Це зелене і високе.
4. Там дороги і маршрути.
5. Звідки ...?
6. Дніпро – це ...
7. Це мама мами.
8. Пора року коли холодно.
9. 12 місяців.
10. Один студент – це мало, а сто студентів – це ...

Завдання до 6 уроку

13. Зразок: Година – це 60 хвилин.

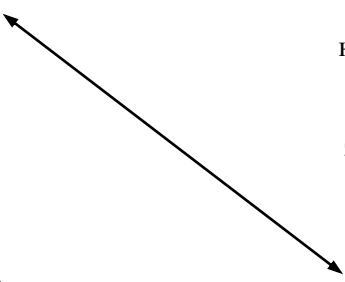
доба _____
годинник _____
літо _____
хліб _____
місяць _____
століття _____
їжа _____

14. Зразок: 1, 2, 3, 4, 5 – цифри, числа.

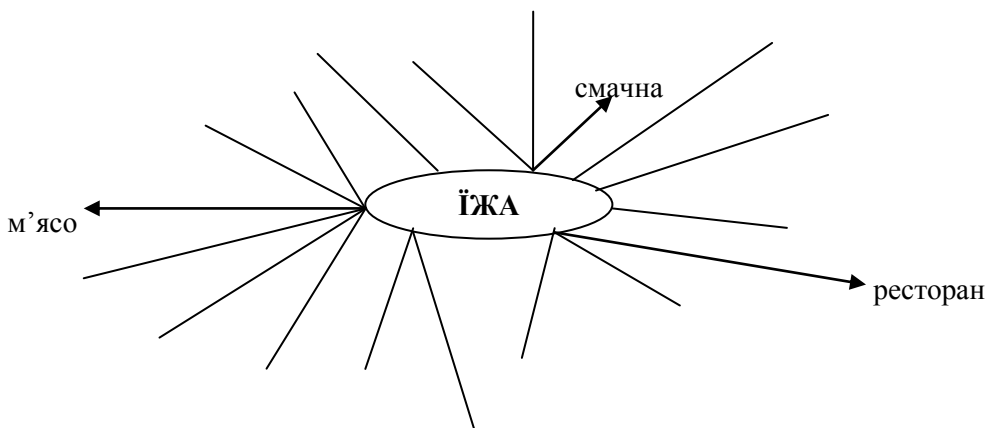
літо, осінь, зима, весна – _____
_____ – фрукти
неділя, середа, вівторок – _____
_____ – місяці
кава, чай, сік, молоко – _____
_____ – овочі
сметана, йогурт, вершки, сир – _____

15.

відпочивати	негазований
дощовий	часто
рідко	неправильно
спекотно	холодно
газований	працювати
забути	запам'ятати
зручно	несмачний
смачний	кінець
початок	незручно
правильно	сонячний



16.



17. Зразок: Щойно Роман тут був. – **Зараз** Роман тут був.

зараз, відсотки, решта, розповідає, крамниця

Ось ваша задача. _____ . Там є продуктовий магазин.
_____. Він розказує про свою родину.
_____. Це йогурт має 3 проценти
жирності. _____ .

18. Зразок: Коли це?



Це взимку. _____



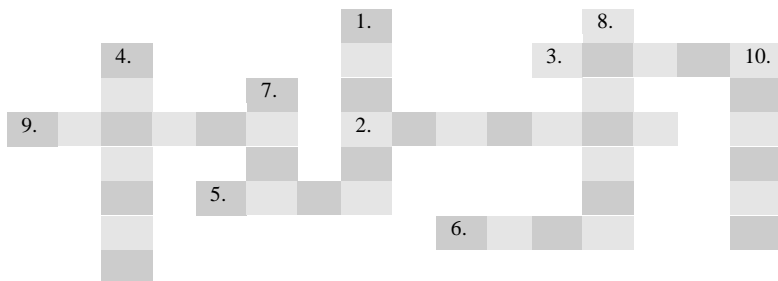
Це вдень. _____

19. Дні тижня, місяці, пори року, продукти, овочі, фрукти.

м а **К** а р о н и
О
Н
Д
И
Т
Е
Р
С
Ь
К
А


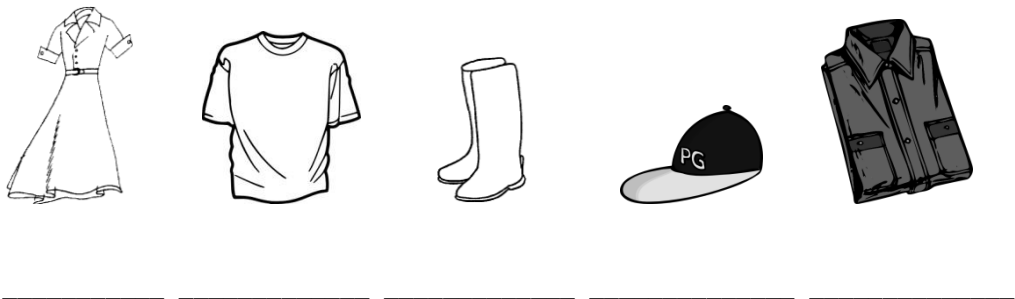
20. Кросворд.

1. Не сьогодні і не вчора.
2. Сім днів.
3. Вихідний день.
4. З нього роблять хліб.
5. H_2O .
6. Живе в озері.
7. Українці і угорці його люблять.
8. Мусульмани її не їдять.
9. Цей овоч помаранчевого кольору.
10. Не помідор.



Завдання до 7 уроку

21. *Це що?*



22. Який одяг на людях?



23. Що тут є?



24. Зразок: декілька = кілька

личити = _____, потрібно = _____, гаджет = _____,
різноманітний = _____, магазин _____,
необхідний = _____, розплачуватися = _____,
вишуканий = _____, штани = _____

25. Зразок: зробити тепло – холодно

з'їсти більше – _____, прочитати мало – _____, виконати добре – _____, говорити голосно – _____, летіти низько – _____, йти швидко – _____, приходити часто – _____, говорити давно – _____

26. Зразок: Автобус, тролейбус, трамвай – це транспорт.

_____ – це одяг.
Ковдра, наволочка, простирadlo – це _____
_____ – це взуття.
Крем, парфуми, шампунь, пудра – це _____
_____ – це тканини.
Ручка, блокнот, кнопки, скріпки – це _____
_____ – це галантерея.
Холодильник, телевізор, пилосос – це _____

27. Зразок: Спідниця – жіночий одяг, не брюки. Може бути міні, міди або максі.

дощовик –

кросівки –

фарби –

дзеркало –

праска –

28. Зразок: сумка – **Яка?** – велика, шкіряна, спортивна, чорна...

костюм _____
 сукня _____
 ковдра _____
 чоботи _____
 тканина _____
 крем _____
 олівець _____
 гаманець _____
 плита _____

29.

фарбувати, скріплювати, ~~одягати~~, клеїти, стелити, пилюсити, мазати, стирати, душитися, прасувати, взувати, прати, різати, мити

<i>одяг</i>	<i>одягати</i>	мило	
взуття		помада	
постіль		парфуми	
крем		гумка	
клей		праска	
скріпки		пилюсос	
пральна машина		ножиці	

30.

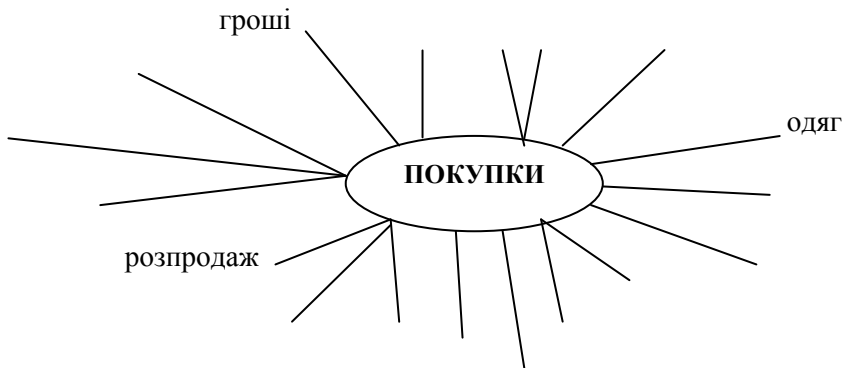
п а **П** і р
Р
И
М
І
Р
Ю
В
А
Л
Ь
Н
А

31.

допомогти, відчиняється, приміряти, шукаєте, хочу, коштує, личить, подивлюся, знаходиться, пасує, носите


О котрій годині відчиняється магазин? Де _____ відділ побутової хімії? Скільки _____ цей комп'ютер? Де можна _____ одяг? Ця блуза _____ до вашого костюму. Який розмір ви _____? Який розмір ви _____? Я _____ купити сріблясті босоніжки. Вам _____ цей колір. Чи можу я _____? Я _____, чи є ваш розмір.

32.



33. *Кросворд.*

1. Це одягають лише жінки і шотландські чоловіки. 2. Це дуже теплий зимовий верхній одяг. 3. Він сідає на квітку і буває замість краватки. 4. Засіб для миття волосся. 5. Її купують туристи напам'ять або дарують на день народження. 6. Він охолоджує повітря. 7. Він охолоджує і морозить продукти. 8. Вона дуже гостра і тонка, залізна. 9. Натуральна тканина.



Завдання до 8 уроку

34. Зразок: *Ми живемо недалеко = близько.*

Цей поїзд = _____ відправляється о 18.35. Тут треба повернути *наліво* = _____. *Праворуч* = _____ повертати заборонено. *Водій* = _____ *дивиться карту*. Я йду на свій перший *іспит* = _____.

35. Зразок: *Поїзд їде швидко. – Поїзд їде повільно.*

Поїзд *відправляється* о 17-й годині. _____
Треба проїхати трохи *вперед*. _____
Ми летимо дуже *високо*. _____
Я сяду *спереду*. _____
Іноземні туристи *піднімаються* ліфтом. _____
Відправлення рейсу оголосять через 30 хвилин. _____
Ми сидимо *далеко* від табло. _____
Ліворуч їде вантажівка. _____
Тут *вільно*? _____

36. Зразок: *Харків, Одеса, Вінниця, Львів – це обласні центри*

_____ міський транспорт

Будапешт, Київ, Відень, Варшава, Братислава, Прага, Берлін _____

_____ види вулиць

Сегед, Львів, Одеса, Франкфурт, Краків, Дебрецен _____

Базиліка, Будаїська фортеця, Софійський собор, Поділ _____

37. Зразок: *Майдан – це головна площа міста. Він широкий, просторий. Схожий на площу.*

камера схову

пересадка

розклад

околиця

парк

38. Зразок: *філософський, медичний, юридичний, математичний **факультет***

міжнародний, приміський, залізничний, автобусний
культурні, історичні, архітектурні, літературні
ляльковий, оперний, драматичний, літній, мандрівний
перша, наступна, кінцева, автобусна, тролейбусна

39.

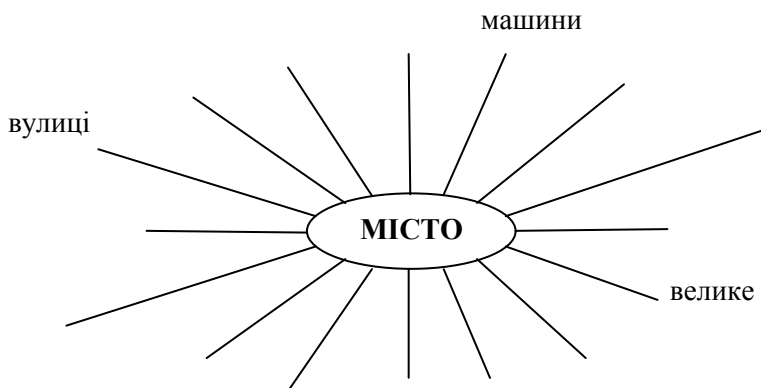
з у П и н к а

О
Д
Р
О
Ж
У
В
А
Т
И

40. зробити, замовити, виходить, їде, дійти, відправляється, виходите, здати, знаходиться, вільне, коштує


Де можна _____ багаж? З якої колії виходить поїзд? Це _____ місце? Коли _____ поїзд? Як _____ в центр? Скільки _____ квиток? Ви зараз _____? Де треба _____ пересадку? Куди _____ цей троллейбус? Де _____ головна вулиця? Вам треба _____ таксі.

41.



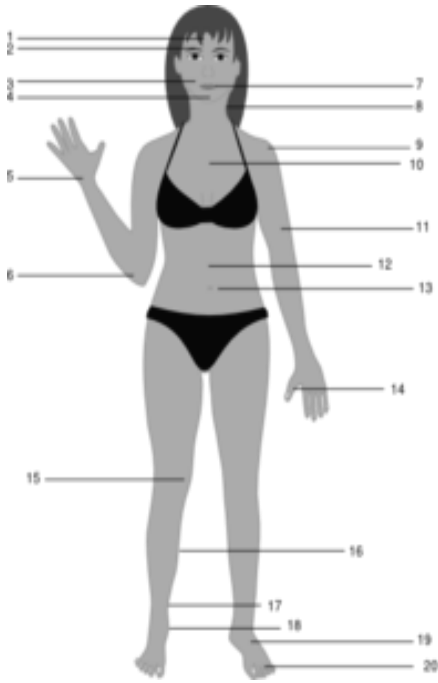
42. Кросворд.

1. Дуже широка вулиця.
2. Український міський вид транспорту.
3. Він перевіряє квитки в транспорті.
4. Він продає квитки в міському транспорті.
5. Йдеш ногами.
6. Людина, яка їздить у транспорті.
7. Цей транспорт замовляють по телефону.
8. Той, хто заснував Київ.
9. Річка в Києві.
10. Головна вулиця Києва.
11. Вокзал для літаків.



Завдання для 9 уроку

43. Зразок: *Що це? – Це тіло людини.*



1. _____
2. _____
3. _____
4. _____
5. _____
6. _____
7. _____
8. _____
9. _____
10. _____
11. _____
12. _____
13. _____
14. _____
15. _____
16. _____
17. _____
18. _____
19. _____
20. _____

44. Зразок: *товстий = повний*

зручний = _____, розумний = _____, люб'язний = _____,
 нерозумний = _____, худий = _____,
 повний = _____, красивий = _____,
 старий = _____, лоб = _____, вуста = _____

45. Зразок: *У Назара світле волосся. – У Назара **темне** волосся.*

У нього поганий настрій. _____
 Наш поштар – присмна людина. _____
 У мого друга веселе обличчя. _____
 Ми бачимо життєрадісних дітей. _____
 Марко має рум'яні щоки. _____
 У Софії густе волосся. _____
 У боксера кривий ніс. _____

46.

перемогати
зимовий
зручний
вихований
цікаво
високий
брюнет
худий
симпатичний
круглий
добрий
широкий
темний

низький
світлий
блондин
літній
злий
невихований
програвати
квадратний
незручний
нецікаво
повний
потворний
вузький



47.

ВОЛОССЯ



48. Зразок: Повіки – це те, що закриває око.

Очі – _____

Долоня – _____

Спина – _____

Скелет – _____

Характер – _____

Лисий – _____

Шатенка – _____

49. Зразок: Зуби, язик, горло – це рот.

_____ – це обличчя
плече, лікоть, долоня, пальці – це _____

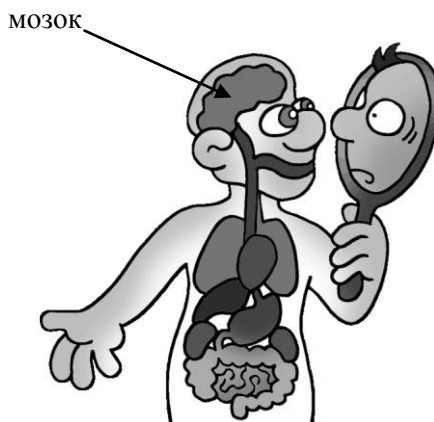
_____ – це нога
високий, середній, низький – це _____

_____ – це органи
худий, повний, тендітний, жирний – це _____

_____ – людина з певним кольором волосся
молодий, середній, похилий, старий – це _____

_____ – це вид спорту

50.




51. Зразок: Я середнього віку. Я високий на зріст. У мене кругле обличчя.

Привіт! Мене звати _____ . Я розкажу вам про свою зовнішність.
Я _____ віку. Я _____ на зріст. Я маю _____
статуру. Моє волосся _____ кольору. Я _____ .
Моє обличчя _____ . Я маю _____ очі,
_____ брови та _____ вії. У мене
_____ щоки, _____ лоб і
_____ ніс. Мої губи _____ , а зуби _____ .

52.

Це _____ жінка. Вона _____ середнього _____ зросту.



53. Зразок: Я високий, 185 см. – Який ти на зріст?

Данило 178 см.

Олена худорлява.

У Марії русяве волосся.

В Олени кругле обличчя.

Роман має карі очі.

В Ірини коротке волосся.

Артем симпатичний.

Олександр старанний.

54.

а) Обличчя яке?



б) Очі які?



в) Брови які?



г) Ніс який?



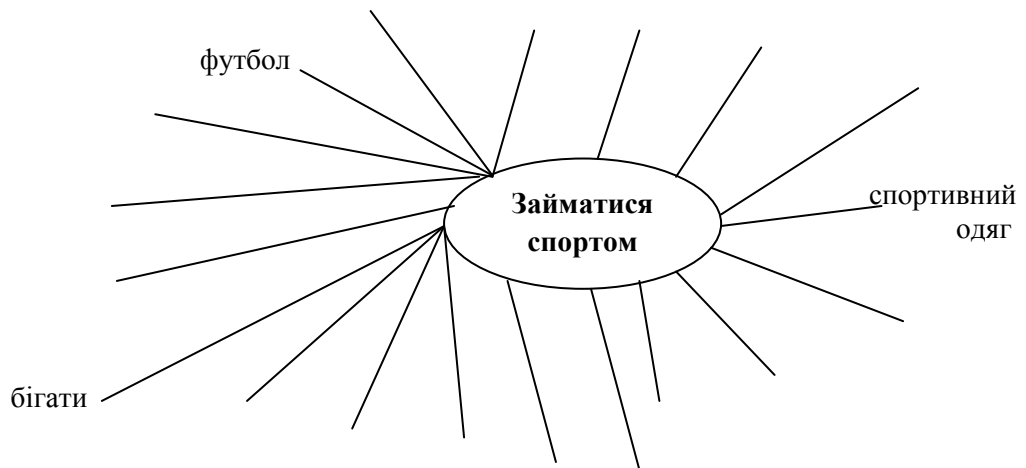
г) Губи які?



д) Волосся яке?



55.



56. Зразок: Людина, яка багато знає. р о з у м н а

1. Людина, яка нікому нічого ніколи не дає. _____
2. Людина, яка не хоче нічого робити. _____
3. Людина, яка завжди говорить правду. _____
4. Людина, яка ніколи не хвалиться. _____
5. Людина, яка любить працювати. _____
6. Людина, яка постійно жартує. _____
7. Людина, яка гарно поводитьсья. _____
8. Людина, яка добре все робить. _____
9. Людина, як лисиця. _____
10. Людина, яка має диплом. _____

Завдання до 10 уроку

57.

їсти = харчуватися, розрахуватися = _____, таця = _____,
зазвичай = _____, куштувати = _____, суп = _____,
відкоркувати = _____

58.

*несмачний, закінчуватися, вегетаріанський, вільний, повсякденний,
разом, безалкогольний*

Це смачна страва.

Це несмачна страва.

Цей столик зайнятий?

Вам порахувати разом?

У нас лише м'ясні страви.

Алкогольні напої у наступному відділі.

Це наші святкові страви.

Концерт починається о 20-ій годині.

59. Зразок: офіціанти, адміністратор, шеф-кухар – це **працівники ресторану**
рис, картопля, макарони, гречка – це **гарнір**

_____ – це столові прибори

гіркий, солодкий, солоний, гострий, кислий – це _____

_____ – це заклади харчування

торт, тістечко, морозиво, пиріг, печиво – це _____

_____ – це напої

борщ, вареники, юшка з грибами, котлети – це _____

_____ – це види приготування продуктів

60. Зразок: Що таке **узвар**? – Узвар – це напій із сушених фруктів.

офіціант – _____

меню – _____

чайові – _____

рахунок – _____

серветка – _____

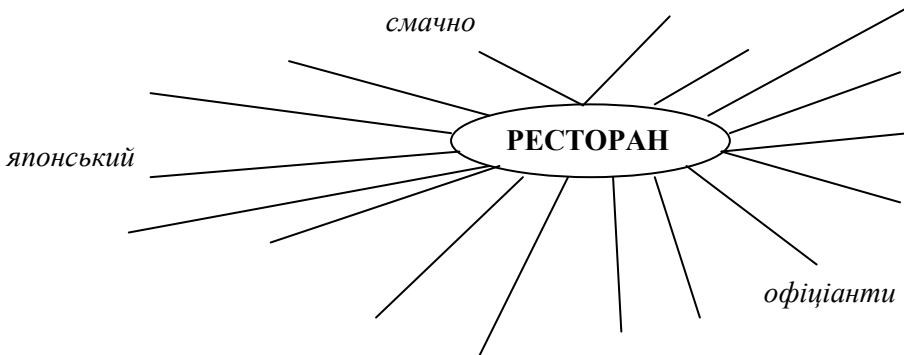
кухар – _____

61.

*вільний, бажаєте, порадити, меню, м'ясного, з мене, рахунок,
пообідати, подобається*

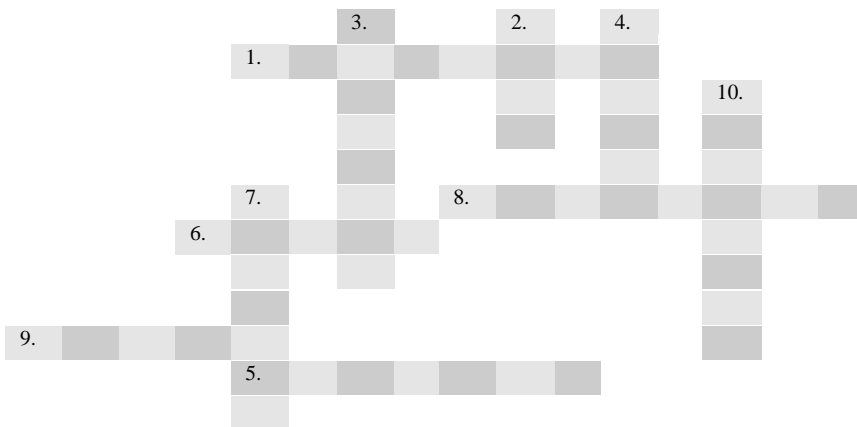
Цей стіл *вільний*? Ми хотіли б _____. Принесіть, будь ласка,
_____. Що ви можете нам _____? Ця страва мені
_____. Я не їм _____. _____ що-небудь ще?
Скільки _____? Дайте, будь ласка, _____.

62.



63. *Кросворд.*

1. Що кажуть українці, коли починають їсти?
2. Український суп із буряком.
3. Вони можуть бути з сиром, з грибами, з картоплею, з капустою, з ягодами.
4. Це солодкий домашній напій з фруктами і ягодами.
5. Український весільний хліб.
6. Український великодній хліб.
7. Шматочки тіста, зварені у воді або ющі.
8. Це «другий хліб» в українців.
9. Козацька каша.
10. З ними найбільше смакує борщ.



МЕНЮ

Сало по-полтавськи.....	Оседець з цибулею та картоплею
Білі гриби у сметані запечені з сиром	Асорті овочево..... (огірок, томати, перець болгарський, ..
Баклажани запечені з овочами та сиром.....	Картопляники з м'ясом.....
Деруни зі шкварками та сметаною	Картопляники з капустою.....
Деруни з грибами та сметаною	Борщ український з пиріжками
Вухо свиняче запечене з сиром.....	Солянка м'ясна.....
Голубці зі сметаною	Юшка з курячими потрошками
Ковбаса домашня з тушкованою капустою.....	Куряча юшка з локшиною.....
Кров'яночка зі шкварками.....	Суп-пюре з лісових грибів.....
Язик запечений з грибочками та сиром.....	Суп-пюре з шпінату.....
Печеня по-селянськи	Картопля смажена з грибочками
Гусяча ніжка під соусом.....	Картопля смажена з підчервиною
Котлета «По-Київськи»	Картопля по селянськи.....
Млинці..... 2 шт./50. (з куркою, з куркою та грибами, з м'ясом, з солоним с з потрохами)	Рис відварений.....
Млинці солодкі..... 2 шт./50 (з сиром та ізюмом, з маком, з яблуками, з ягодами)	Вареники..... 250 (з капустою, з картоплею та грибами, з м'ясом, з печінкою, з бринзою)
	Вареники солодкі..... 250 (з сиром та ізюмом, з маком, з яблуками)
	Галушки..... 2

- Доброго дня!
- Доброго дня!
- Що бажаєте?
- Ми хотіли б повечеряти.
- Ось, будь ласка, меню.
- Дякуємо.

65.

	Х	л	і	б
с	А	а	л	т
	Р			
	Ч			
	У			
	В			
	А			
	Н			
	Н			
	Я			

Завдання до 11 уроку

66.

курси, адресат, неодмінно, екзамен, простого, відправник, купили

Отримувач листа за цією адресою не проживає. Адресат за цією адресою не проживає.

Сьогодні у мене іспит з історії.

На жаль, адресант на листі відсутній.

Друзі придбали новий будинок.

Цього року у нас буде дві нові дисципліни.

Я обов'язково потелефоную тобі увечері.

Ми отримали звичайного листа.

67.

рідко, необов'язкова, розбірливо, відправив, знайомий, правильно, принесть, погіршується, давно, останній

Роман нерозбірливо написав свою адресу.

розбірливо

Сервіс на пошті з кожним роком покращується.

Ви неправильно написали адресу.

Артем нещодавно отримав від Дмитра повідомлення.

Це мій перший рік навчання в університеті.

Присутність на лекціях обов'язкова.

Віднесіть, будь ласка, словник до бібліотеки.

Уляна часто телефонує своїй бабусі.

Якийсь незнайомець надіслав нам листівку.

Ти отримав сьогодні повідомлення?

68.

школа, інститут, університет, академія – це

заклади освіти

_____ – це заняття в університеті

заліки, іспити, контрольні роботи – це

_____ – це оцінки

перший, другий, третій, останній – це

_____ – це факультет

історія, мова, література, мовознавство – це

69.

декан – це керівник факультету

канікули _____

ректор _____

диплом _____

адреса _____

бланк _____

поштар _____

70.

У якому університеті ви навчаєтесь?

Я навчаюсь у Сетедському університеті

На якому факультеті ви навчаєтесь?

На якому курсі ви навчаєтесь?

Як ви склали іспити?

Які дисципліни ви вивчаєте?

Коли у вас почався навчальний рік?

Коли у вас канікули?

71.

~~вступив~~, з літератури, добре, тривають, на відмінно, перекладачем, іспит

Після завершення гімназії Богдан вступив до університету. Післязавтра я складаю останній _____, а потім у мене починаються канікули. У майбутньому я хочу бути _____. Я складаю іспит _____. Свій перший іспит я склала _____. Я _____ навчаюсь. Зимові канікули _____ один тиждень.

72.

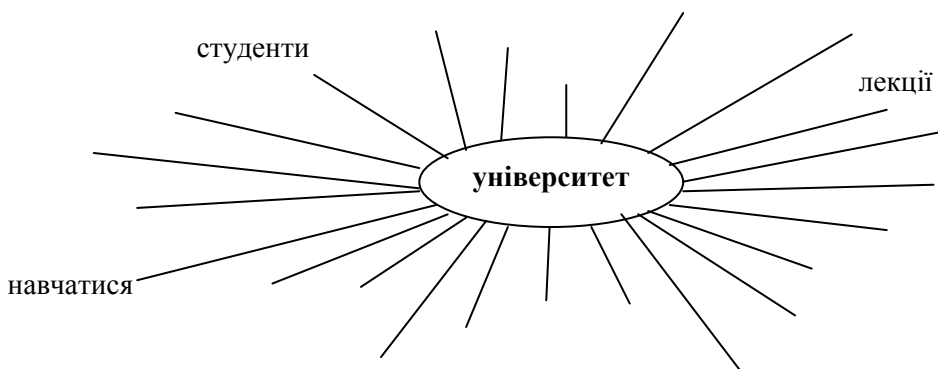
~~навчає~~, навчається, учить, вчиться, вивчає, навчилася,
вивчає, навчилася, вивчає, учить, навчає

Моя мама навчає малювати молодших школярів. Тренер _____ дітей плавати. Ярослав _____ кримінальне право. Брат _____ нову тему. Сусід _____ в медичному університеті. Дочка _____ в економічному університеті. Софія _____ читати у чотири роки. Анна _____ кататися на роликах. Учитель _____ дітей. Роман _____ вірш напам'ять.

73.

Л
И
а д р е С а
Т
У
В
А
Н
Н
Я

74.




75.

*отримати, оплатити, вкажіть, надішли, вручив, заповніть,
ззначте, надішліть, пред'явити*

Щоб *отримати* рекомендованого листа, потрібно _____ документ. Ось бланк, будь ласка, _____ його. Поштар _____ листа адресатові. _____, будь ласка, свої координати у соціальних мережах. _____, будь ласка, свою електронну адресу. Грошовий переказ _____, будь ласка, за такими реквізитами... _____ мені, будь ласка, його адресу повідомленням. Скажіть, будь ласка, у цьому вікні можна _____ квитанції за комунальні послуги?

76. Кросворд.

1. Половина навчального року.
2. Гроші, які студент отримує за успішне навчання.
3. Денна форма навчання.
4. Форма контролю знань студентів.
5. Відпустка у студентів.
6. У нього кладуть лист.
7. На ній є красивий малюнок або фото.
8. Її клеять на конверт.
9. SMS.
10. Він є в електронній адресі.



Завдання до 12 уроку

77.

треба, маленький, звучить, традиції, особисте, красу, Великдень

Сьогодні нам потрібно виконати вправу.

треба

У Софії на руці мініатюрний годинник.

У парку дунає гучна музика.

На Пасху українці відпочивають два дні.

В українців цікаві різдвяні звичаї.

Колеги не говорять на роботі про приватне життя.

Ця акторка має природню вроду.

78.

окреме, необов'язково, літній, м'ясні, неприємний, пасивний, кінець

У вас буде спільне помешкання.

окреме

Мені подобається активний відпочинок.

Я складаю зимовий одяг у шафу.

У кімнаті приємний запах.

Зараз буде початок вистави.

Ми замовили пісні страви.

Ці ліки пити обов'язково.

79. Зразок: «Коза», «Зірка», «Вертеп» – це різдвяні народні вистави

_____ – це свята
щедрування, колядування, святвечір – це _____

_____ – це програми в університеті
писанки, крашанки, паска – це _____

_____ – це неробочі дні
термінологічний, тлумачний, перекладний – це _____

80. Яке свято на малюнку? Коли це свято святкують?



1 – День Конституції України, 2 – Міжнародний жіночий день, 3 – День перемоги над нацизмом, 4 – День незалежності України, 5 – День міжнародної солідарності трудящих, 6 – Різдво Христове, 7 – Трійця, 8 – День захисника України, 9 – Новий рік, 10 – Великдень



1939
1945
**НІКОЛИ
ЗНОВУ**



81. Зразок: *Свято – це Різдво, Новий Рік, день народження тощо. Це вихідний або робочий день.*

іменини _____

писанка _____

практика _____

колядка _____

зміст _____

одноліток _____

82.

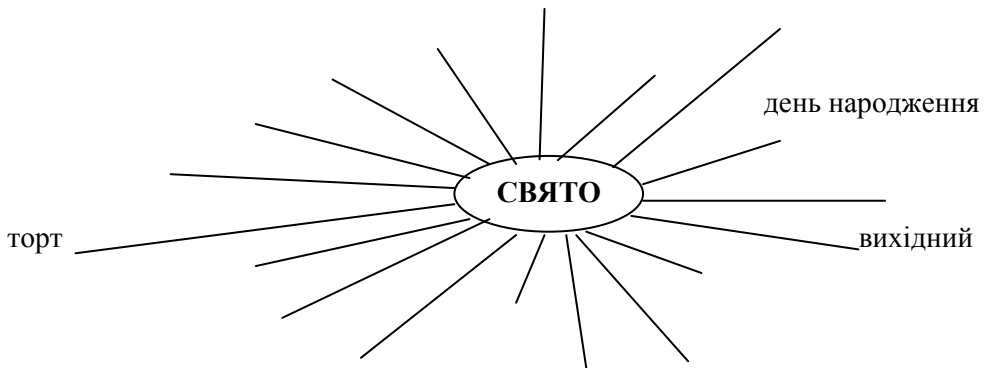
н а П и с
О
Д
А
Р
У
Н
О
К

83.

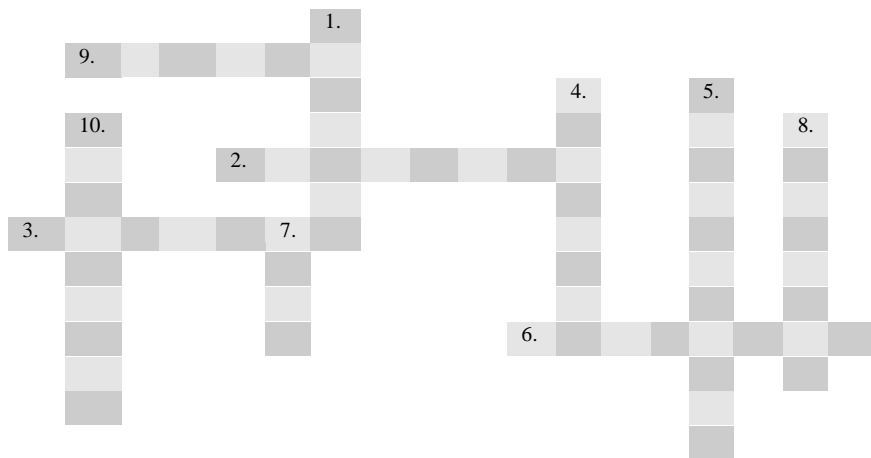
*день народження, писанки, бажаю, з днем народження, свято,
зі святом, колядки і щедрівки, імені*

У мене сьогодні день народження. Коли у вас день _____?
Вітаю вас _____! Вітаю тебе _____!
_____ здоров'я! Яке сьогодні _____?
Протягом різдвяних свят в Україні можна почути _____. На
Великдень в Україні традиційно роблять _____.

84.



85.



1. Українська пісня, у яких бажають добра і щастя родині і її господареві.
2. Українська пісня, яка співають у переддень Нового року.
3. Розмальоване яйце.
4. Пофарбоване великоднє яйце.
5. Найголовніший збірник законів країни.
6. Не сучасне, не минуле.
7. Спеціальна обрядова страва у святвечір.
8. Фінальна студентська робота.
9. Зимове свято.
10. Весняне свято, коли українці їдять паски.

86.

л і м е
у т а р
а с п к

Зразок: $n+a+p+k = парк$

87.

п о в і т р я
і і о е к
в з н т и
ж н д и й
р д о н н я
д р ж и й

КОМУНІКАЦІЯ
(вправи до діалогів і текстів)

Завдання до 2 уроку

1. *Прослухайте діалог і вставте пропущені слова.*

Діалог 1.

- Добрий день, Миколо! Проходь, _____.
- Добрий день, Олено! _____
- Дякую, _____. А як ти?
- Дякую, _____.
- Сідай, _____.
- _____ дякую.

Діалог 3.

- Доброго ранку!
- _____!
- Дуже дякую за книгу.
- _____. Ти готуєшся складати іспит з мови?
- _____, але я мушу відмовитися. _____ даремна трата часу.
- Про це не може бути й мови!
- Не хочу.
- _____ не згодна. Давай готуватися _____.
- Домовилися.
- _____.

2. *Розташуйте за чергою.*

Діалог 2.

- Щасливо! _____
- Вітаю! _____
- На жаль, я поспішаю. _____
- До завтра! _____
- Нічого страшного. _____
- Привіт! 1
- Вибач, будь ласка. _____
- Допоможеш із завданням? _____

Завдання до 3 уроку

3. Прослухайте діалог і вставте пропущені слова.

Діалог 1.

- | | |
|-------------------------|----------------------|
| – Добрий _____! | – Мене _____ Сергій. |
| – Добрий _____! | – А як твоє _____? |
| – Як вас _____? | – Моє _____ Іванчук. |
| – Мене _____ Олександр. | – А це _____? |
| – Як ваше _____? | – Це мій _____. |
| – Моє _____ Богданенко. | – Як його _____? |
| – А як тебе _____? | – Його _____ Петро. |

Діалог 4.

- _____!
- Доброго дня!
- Дозвольте _____ увійти.
- Проходьте, _____.
- _____ звать Роман. Прізвище Коваленко.
- Дуже _____. Сідайте, будь ласка.
- _____ дякую. Ми вже зустрічалися. _____ мене не пізнаєте?
- Цього не може _____. Ви помиляєтесь.
- Я _____ з України. А ви Олена Семенівна?
- Ні, мене звать _____ Миколаївна.
- Перепрошую.
- _____.
- Ви _____ української мови?
- Це справді _____.
- Я хотів би відвідувати заняття з української мови. _____?
- Ви студент?
- _____.
- Певна річ. Ви можете _____ заняття з української мови.
- Я _____ наступного тижня.
- Домовилися.
- _____!
- Усього найкращого!

Діалог 5.

- Добридень, Олено Дмитрівно! _____ вас бачити!
– Добрий день. Я також дуже рада вас бачити знову, Олеже.

– Дякую, чудово.
– Як ви почуваетесь? _____?
– Настрій бадьорий, відчуваюся чудово. Які у вас _____?
– Ніяких. А що _____ нового?
– Нічого. Все _____.

4. Правда чи неправда?

Діалог 2.

Так (+) Ні (-)

1. Юлія Віталіївна – викладач угорської мови.
2. Йозеф з Угорщини.
3. Павло з України.
4. Прізвище Павла Кіш.
5. Павло не радий знайомству.

Діалог 3.

Так (+) Ні (-)

1. Ірина Михайлівна – викладач.
2. Петер із Франції.
3. Штольц – це прізвище Майкла.
4. Майкл з Англії.
5. Майкл – студент.

5. Розташувати за чергою.

Діалог 6.

- Дуже приємно. _____
– Непогано. А як ви? _____
– Дуже радий познайомитися. Петро. _____
– Дуже добре, дякую. _____
– Петро. Петро Степ'юк. _____
– Добрий вечір, Петре! Познайомся: це мій друг, Ярослав. 1
– Як твої справи? _____
– Перепрошую, як ваше ім'я? _____

6. *Прослухайте текст і допишіть речення.*

Текст 1.

Давайте познайомимося. Дмитро Столярчук. Я _____
Я навчаюся в Сегедському університеті _____
Мені _____ Я _____
Мені подобається _____

Текст 2.

Мене звать Ференц Сабо. Я _____
Мені _____ Я _____
Я працюю _____
Я закінчив _____
Люблю _____

Текст 3.

Дозвольте відрекомендуватися. Я Оксана. _____
Моя _____ Я _____
Навчаюся _____
В Угорщину приїхала _____
Я люблю _____

7. *Прослухайте текст і оберіть правильний варіант.*

а) Текст 4.

1. А А – Марія – студентка. ^v
Б – Марія – викладач.
В – Марія – подруга.
2. ___ А – Марії 18 років.
Б – Марії 20 років.
В – Марії 12 років.
3. ___ А – Петро, Майкл, Вікі – це друзі Марії.
Б – Павло, Майкл, Вікі – це друзі Марії.
В – Петро і Майкл – це друзі Марії.

4. ___ А – Марія, Павло і Вікі – студенти, а Майкл – їхній друг.
Б – Павло і Майкл – друзі, а Вікі – студентка.
В – Усі вони студенти.
5. ___ А – Вікі з України.
Б – Вікі з Угорщини.
В – Вікі зі Сполучених Штатів Америки.

б) Текст 5.

1. ___ А – Віктор і Юлія – друзі.
Б – Віктор і Юлія – колеги.
В – Віктор і Юлія – студенти.
2. ___ А – Віктор по батькові Максимівна.
Б – Віктор по батькові Ткаченко.
В – Віктор по батькові Максимович.
3. ___ А – Віктор – викладач філософського факультету.
Б – Віктор – викладач філологічного факультету.
В – Віктор – викладач історичного факультету.
4. ___ А – Юлія по батькові Петрівна.
Б – Юлія по батькові Петрович.
В – Юлія по батькові Гладій.
5. ___ А – Юлія – викладач історичного факультету.
Б – Юлія – викладач філологічного факультету.
В – Юлія – викладач філософського факультету.

Завдання до 4 уроку

8. Прослухайте діалог і вставте пропущені слова.

Діалог 1.

Телефонна розмова.

- Добрий _____!
- Добрий _____!
- _____ Олена?
- Ні, мене звуть Оксана. А ви _____?
- Я Ірина. Це _____?
- Ні, ви помилилися. Це _____ номер.
- _____, будь ласка.
- _____.

Діалог 7.

Розмова нових знайомих.

- У мене дуже _____ сім'я – тільки мама, тато і я. _____ мама – кондитер, а тато – інженер. _____, мої бабуся і дідусь уже померли, а братів і сестер у мене _____. У мами й тата братів та сестер _____ немає. А у тебе, Богдане, _____ сім'я?
- Так. У мене сім'я дуже _____ – мама, тато, мій молодший брат, моя старша сестра, дві бабусі, два дідусі. Ще в мене є _____, тітка, двоюрідні _____ та сестри. На жаль, моя тітка _____. Вона сама виховує свого сина, мого _____ брата.
- Так, Богдане, твоя сім'я справді дуже _____. А хто _____ твої батьки?
- Мій тато – архітектор, а мати _____. У неї багато роботи _____. Вона виховує трьох дітей, веде господарство. Але до того, як вона _____, вона була вчителькою.
- А де _____ твої брат і сестра?
- Сестра так само, як і я, вчиться _____, а братик ще маленький, він ходить _____.

Діалог 4.

- Як вас _____?
- Мене _____ Олег.
- А як ваше _____?
- Моє _____ Чорний.
- Ви _____?
- Ні, я вже _____.
- А ваша _____?
- Вона теж _____.
- Ваш _____ – лікар?
- Так, мій _____ – лікар.
- А ваша _____?
- Моя _____ – перукар.

9. Правда чи неправда?

Діалог 5.

Так (+) Ні (-)

1. У Дмитра є діти і дружина.
2. У Дмитра сини школярі.
3. У Сергія немає сім'ї.
4. У Сергія донька дошкільник.
5. Доньці Катруся п'ять років.

Діалог 6.

Так (+) Ні (-)

1. У нас велика родина.
2. Дочці сім років.
3. Дочка ходить у другий клас.
4. Дочка добре вчиться.
5. Дружина банківський співробітник.

10. Розташуйте за чергою.

Діалог 2.

- Це університет. _____
- Так, це пошта. _____
- Це будинок. _____
- А ось це що? _____
- Ні, це не школа, це дитячий садок. _____
- Що це? 1 _____
- А це пошта? _____
- А це школа? _____

Діалог 3.

- Там книга? _____
- А це що? _____
- Це тато й мама. _____
- Це Христина, моя сестра. _____
- А це хто? _____
- Це подарунок. _____
- Ні, там фотоальбом. _____
- Хто це? 1 _____

11. Прослухайте текст і допишіть речення.

Текст 2.

Мій чоловік Ігор – адвокат. Це _____
Дочка Світлана – школярка. Цього року _____
Дочка планує вступати _____
Віталій Миколайович – пенсіонер, але _____
Сестра Юля одружена, _____

Текст 4.

Я Ганна. У мене _____
Моя мати працює _____
Я студентка, _____
У моєї сестри є _____
Мої племінник і племінниця _____

12. *Прослушайте текст і оберіть правильний варіант.*

Текст 1.

1. Б А – сім'я складається з трьох осіб
Б – сім'я складається з чотирьох осіб
В – сім'я складається з чотирнадцяти осіб
2. ___ А – батько має карі очі
Б – батько має красиві очі
В – батько має великі очі
3. ___ А – мама висока на зріст
Б – мама низька
В – мама середнього зросту
4. ___ А – брат схожий на мене
Б – брат схожий на тата
В – брат схожий на маму
5. ___ А – Марія – студентка останнього курсу
Б – Марія – студентка другого курсу
В – Марія – студентка першого курсу

Текст 3.

1. ___ А – родина складається з семи осіб
Б – родина складається з шести осіб
В – родина складається з п'ятнадцяти осіб
2. ___ А – Тарас навчається в молодшій школі
Б – Тарас навчається в середній школі
В – Тарас навчається в старшій школі
3. ___ А – брат живе окремо
Б – брат живе з родиною
В – брат живе у іншому місті
4. ___ А – мама працює на будівництві
Б – мама домогосподарка
В – мама працює в ресторані
5. ___ А – бабусі 65 років
Б – бабусі 67 років
В – бабусі 75 років

Текст 5.

1. ___ А – мама працює будівельником
Б – мама працює продавцем
В – мама не працює

2. ___ А – Микола старший на чотири роки
Б – Микола менший на чотири роки
В – Микола старший на чотирнадцять років

3. ___ А – у Миколи є дві дочки
Б – у Миколи є два сини
В – у Миколи є дочка і син

4. ___ А – сестра молодша на чотири роки
Б – сестра молодша на два роки
В – сестра старша на два роки

5. ___ А – Валентина захоплюється ІТ-технологіями
Б – Валентина захоплюється історією
В – Валентина захоплюється балетом.

Завдання до 5 уроку

13. Прослухайте діалог і вставте пропущені слова.

Діалог 3.

- Добрий день, Романе! Я чув, що у тебе _____?
- Добридень, Миколо! Так, у мене _____.
- Запрошую на _____.
- Дякую, з великим задоволенням. Яка твоя квартира? _____?
- Велика: _____, кухня, ванна, _____ і передпокій.
- Який _____?
- П'ятий.
- А _____ є?
- Є, звичайно. Я _____ тебе у суботу.
- Спасибі, _____ буду.

Діалог 4.

- Ваша родина має _____?
- Так. У нас дві _____: вітальня і спальня.
- _____ окремі?
- Так, усі _____ виходять у передпокій.
- Яке ваше _____?
- Дуже зручне, _____ і _____.
- _____ є?
- Так, у кухні є _____. Там у нас влітку квіти.
- Ви купили _____?
- Так. Ми купили журнальний стіл, _____, крісла. У нас вже є _____ і телевізор.
- А що _____?
- Туди купили буфет, _____ і _____.
- _____ велика?
- Так, там ще є _____ і настінні _____.

14. Правда чи неправда?

Діалог 5.

Так (+) Ні (-)

1. Телефонують, щоб орендувати будинок.
2. Це помешкання на дев'ятому поверсі.
3. Помешкання мебльоване.
4. На кухні є пральна машина.
5. Вікна виходять у двір.

Діалог 6.

Так (+) Ні (-)

1. Планування квартири дуже зручне.
2. У кухні багато дерев'яних меблів і картин.
3. Вікна виходять на північ.
4. У вітальні завжди сонячно.
5. Кухня ще без меблів.

15. Розташуйте за чергою.

Діалог 1.

- Твій стіл круглий? _____
- У тебе у кімнаті є диван і крісло? _____
- Так, це моя квартира. _____
- Ні, це кімната батьків. _____
- Це твоя квартира? 1
- Так. У кімнаті є ще ліжко і письмовий стіл. _____
- А це кімната брата? _____
- Ні, він не круглий, а квадратний. _____

Діалог 2.

- Чия це кімната? Твоя? _____
– Яка твоя квартира? _____
– Так, наш. _____
– Яка це вулиця? 1 _____
– Це будинок 3. _____
– Ось ця, ліворуч. _____
– Ні, це кімната сестри. _____
– Це вулиця Будівельників. _____
– Це ваш комп'ютер? _____
– А який це будинок? _____

16. Прослухайте текст і допишіть речення.

Текст «Мій будинок»

Моя родина має _____
На першому поверсі розташовані _____
На другому поверсі _____
У будинку є _____
Кімнати _____
За будинком є _____

17. Прослухайте текст і оберіть правильний варіант.

Текст 1.

1. ____ А – на стіні висить невелика картина
Б – на стіні висить гарна картина
В – на стіні висить сучасна картина
2. ____ А – на підлозі лежить коричневий килим
Б – на підлозі лежить красивий килим
В – на підлозі лежить зелений килим
3. ____ А – з вікна вид на центральний парк
Б – з вікна вид на міський вокзал
В – з вікна вид на міський парк

4. ___ А – на ліжку маленька ковдра
Б – на ліжку кольорова ковдра
В – на ліжку вишита ковдра
5. ___ А – на кухні невеликий стіл
Б – на кухні великий стіл
В – на кухні зелений стіл

Текст 2.

1. ___ А – квартира у п'ятиповерховому будинку
Б – квартира у дев'ятиповерховому будинку
В – квартира у багатоповерховому будинку
2. ___ А – на першому поверсі розташовані магазини
Б – на першому поверсі є банк і офіси
В – на першому поверсі розташовані квартири
3. ___ А – квартира на сьомому поверсі
Б – квартира на першому поверсі
В – квартира на другому поверсі
4. ___ А – кухня простора
Б – кухня світла
В – кухня невелика
5. ___ А – на стінах кімнати книжкові полиці
Б – на стінах кімнати бежеві шпалери
В – на стінах кімнати багато фотографій

Завдання до 6 уроку

18. Прослухайте діалог і вставте пропущені слова.

Діалог 1.

- Добридень! Чи ви не скажете, _____?
- Вибачте, але я не маю _____.
- Добрий день! Скажіть, будь ласка, _____.
- Хвилинку, зараз подивлюся... _____.
- Дуже дякую. А ви не знаєте, _____
відкривається каса?
- _____.
- А до котрої години вона _____?
- _____.
- Дуже вам вдячний. _____.
- _____.

Діалог 2.

Телефонна розмова.

- _____! Це кінотеатр?
- _____ . Так, це кінотеатр. Я вас _____.
- Скажіть, будь ласка, _____ у вас розпочинаються
сеанси?
- З десятої.
- _____ почнеться фільм «Еверест»?
- Він розпочнеться _____.
- За чверть одинадцята? Я _____ зрозуміла?
- _____, абсолютно.
- Це документальний фільм? Як довго _____ триватиме?
- Так, це документальний фільм. Його тривалість _____
хвилин.
- _____ за інформацію.
- _____ . Чекаємо вас у нашому кінотеатрі.

Діалог 3.

- Добрий вечір!
- Добрий вечір!
- Скажіть, будь ласка, чи скоро _____ вистава?
- О _____ години.
- _____ вона триватиме?
- _____ години.
- Боюся, що не зможу її _____, бо у мене призначено зустріч.
- На коли призначено зустріч?
- _____.
- У вас є _____ хвилин.
- Але ми домовилися _____ біля метро раніше.
- _____ ви домовилися зустрітися?
- Пів на дев'яту. О цій годині вистава тільки _____.
- Я пропоную вам відвідати виставу і подивитися _____ частину. Потім ви зможете _____.
- Це _____ ідея. Дякую. Я так і _____.
- Будь ласка. Рада, що змогла _____.

19. Правда чи неправда?

Діалог 5.

Так (+) Ні (-)

1. Андрій відпочивав в горах.
2. Олена – це сестра Андрія.
3. Андрієві двадцять сім років.
4. Гідові п'ятдесят років.
5. Гід жартував про свій вік.

Діалог 8.

Так (+) Ні (-)

1. Попросили тридцять грамів сиру.
2. Купують сметану двадцять відсотків жирності.
3. Купують три пачки масла і дві упаковки молока.
4. Просять двісті грамів сиру.
5. Хлібний відділ знаходиться біля солодоців.

20. Розташуйте за чергою.

Діалог 4.

- Так, із задоволенням, бо я трохи замерзла. _____
- Даруйте, Ірино Віталіївно.
Вам довго довелося чекати? _____
- Вибачте, я запізнилася. Я була на виставі.
Вийшла вчасно, але на дорогах багато машин,
тому затрималася. Ходімо в якусь кафе. _____
- Ні, я тут з пів на дев'яту. _____

Діалог 7.

- Дякую, добре. Збираюся у відпустку. _____
- А моя улюблена пора року – весна.
Люблю, коли квітнуть дерева, оживає природа.
На вулиці вже не холодно, але й не спекотно,
як улітку. _____
- Взимку? _____
- Дякую. _____
- Так. Це моя улюблена пора року.
Я люблю кататися на лижах, тому й цього
року поїду у Карпати. _____
- Добрий ранок, Світлано! 1
- Я ще люблю осінь. Коли без дощів, сухо і тепло.
Дерева стоять із різнокольоровим листям. А пізню
дощову осінь не люблю. _____
- Привіт, Ірино! _____
- Бажаю добре відпочити! _____
- Як справи? _____

21. *Прослухайте діалог і завершіть речення.*

Діалог 6.

Сьогодні ми будемо вчити _____

Назви місяців в українській мові відрізняються _____

Назви місяців українською _____

Цей вірш допоможе _____

Наступного разу треба розказати _____

Діалог 9.

У нас є _____ хліб.

Хліб «Український» коштує _____

Я візьму _____

На касі я маю заплатити _____

Візьміть, будь ласка, здачу _____

22. *Прослухайте текст і оберіть правильну відповідь.*

Текст

1. ___ А – біля будинку побудували супермаркет
Б – біля будинку побудували магазин
В – біля бідинку побудували гастроном
2. ___ А – яловичину ми купуємо в м'ясному відділі
Б – яловичину ми купуємо в молочному відділі
В – яловичину ми купуємо в овочевому відділі
3. ___ А – я купую сливи, яблука апельсини, ківі
Б – я купую банани, ківі, абрикоси, сливи
В – я купую сливи, банани, апельсини, ківі
4. ___ А – мама просила купити рис, булочки, цукор, макарони
Б – мама просила купити рис, борошно, цукор, макарони
В – мама просила купити борошно, рис, цукор, моркву
5. ___ А – магазин працює цілодобово і з перервою
Б – магазин працює без перерви і у неділю
В – магазин працює цілодобово і без перерви

Завдання до 7 уроку

23. Прослухайте діалог і вставте пропущені слова.

Діалог 3.

- Будьте ласкаві, покажіть мені ось цей _____.
- Будь ласка.
- Ні, дякую, він мені _____.
- До лица вам був би синій, але сині в нас тільки _____.
- Плетений у мене є. Дайте, будь ласка, фетровий сіро-блакитного _____.
- Будь ласка. Цей капелюх _____ до вашого пальта.
- Я _____ його.
- Будь ласка, ідіть _____ і розраховуйтесь. Мені принесете чек. Я поки _____ вашу покупку.
- Дякую.

Діалог 5.

- У вас є шкіряні _____?
- Так. Ось, будь ласка.
- Цей дуже _____ . Меншого немає?
- Менший коричневого кольору, _____.
- Добре, я візьму коричневий. А ще мені потрібна _____.
- У вас є японські парасольки?
- Японських немає, є _____ дуже гарних кольорів.
- _____?
- _____ гривень.
- Їх у вас _____?
- Ще є. Це не останні.
- Я за парасолькою зайду _____ . Зараз зі мною немає _____ грошей. Я розплачуся за гаманець. _____ у вас каса?
- Я вас _____.
- Дякую.

24. Правда чи неправда?

Діалог 2.

	Так (+)	Ні (-)
1. Сукня коштує вісімсот гривень.		
2. Потрібен 38 розмір сукні.		
3. Потрібний розмір є.		
4. Покупець приміряє світло-рожеву сукню.		
5. Сукня немає гудзиків.		

Діалог 6.

	Так (+)	Ні (-)
1. Покупця зацікавили черевики без підборів.		
2. Потрібен тридцять сьомий розмір черевиків.		
3. Є чорні і коричневі черевики.		
4. Покупець купила взуття з перетинкою.		
5. Черевики коштують 53 гривні.		

25. Розташуйте за чергою.

Діалог 1.

- У мене відпустка з чотирнадцятого липня. _____
- Сьогодні понеділок? _____
- Скільки днів у цьому місяці? _____
- Третього квітня. _____
- Яке сьогодні число? _____
- Сьогодні сімнадцяте травня. _____
- Коли ви плануєте піти у відпустку? _____
- Коли ви святкуєте свій день народження? _____
- Який ваш улюблений день тижня? _____
- Коли ви народилися? _____
- Який сьогодні день тижня? 1
- У травні тридцять один день. _____
- Субота, бо це вихідний. _____
- У квітні. _____

Діалог 4.

- Шкода, до цієї сумки пасують тільки такі рукавички. _____
- Будь ласка, подивіться ось ці. Яка з двох вам
більше до вподоби? _____
- На жаль, ні. _____
- Добрий день! Чим можу допомогти? _____
- Вони бувають, але зараз немає. Приходьте іншим разом. _____
- Мені більше подобається матова. Скільки вона коштує? _____
- А білі рукавички є? _____
- Добрий день! 1 _____
- Дякую. Мені потрібна біла сумка на довгому ремінці. _____
- Сто дев'яносто п'ять гривень. _____

26. Прослухайте діалог і завершіть речення.

Діалог 7.

- Костюм можна купити у _____
- Магазин, в якому продається все, називається _____
- В універмазі є різні відділи: _____
- Універмаг – це магазин, в якому _____
- Супермаркет – це магазин, в якому _____

27. Прослухайте текст і оберіть правильну відповідь.

Текст

1. ____ А – Віталій любить ходити по магазинах
Б – Віталій не любить ходити по магазинах
В – Віталію до вподоби магазини
2. ____ А – перед тим, як іти за покупками Віталій вивчає відділи
Б – перед тим, як іти за покупками Віталій пише список
В – перед тим, як іти за покупками Віталій організовує свій шопінг
3. ____ А – поряд з відділом побутової хімії знаходиться відділ особистої гігієни
Б – поряд з відділом побутової хімії знаходиться галантерея
В – поряд з відділом побутової хімії знаходиться відділ канцелярських товарів

4. ___ А – цього разу мені дуже треба відділ одягу
Б – цього разу мені треба купити шкарпетки, краватку, сорочки
В – цього разу мені не треба у відділ одягу
5. ___ А – в останню чергу Віталій купує продукти
Б – в останню чергу Віталій купує багатофункціональний пристрій
В – в останню чергу Віталію залишається відділ побутової та комп'ютерної техніки

Завдання до 8 уроку

28. Прослухайте діалог і вставте пропущені слова.

Діалог 1.

- Ви раніше були в нашому _____?
- Ні, ніколи. Я _____ приїхав сюди.
- А _____ ви?
- Я з Угорщини, з Сегеда.
- Вам тут _____?
- Так, дуже. Це _____ й дуже давнє місто.
- А ваше місто _____?
- Воно _____ і компактне. У ньому є _____, театри, університет.
- Ви знаєте, де _____ міста?
- Ні, я _____ орієнтуюся по карті. Ви можете мені _____?
- Звичайно. Із великим задоволенням я _____ вам місто.

Діалог 2.

- Скажіть, будь ласка, як я _____ до майдану Незалежності?
- Вам _____ на сімнадцятий тролейбус і _____ через три зупинки. Але потім доведеться _____ пройти.
- А на метро я _____?
- Так, _____. Ви одразу потрапите на майдан Незалежності. Спустіться ось тут _____.
- А в якому напрямку мені _____?
- З ескалатора на ліву платформу і сідайте в _____ вагон. Вийти треба _____ зупинку.
- _____ дякую.
- Будь ласка.

Діалог 3.

- Скажіть, будь ласка, де тут поблизу _____ трамвая?
- Пройдіть _____ і там побачите.
- Дуже дякую... Тут зупинка _____ трамвая?
- Так.
- Я доїду ним до Політехнічного _____?
- Так, вам треба буде вийти _____ зупинки.

29. Правда чи неправда?

Діалог 6.

Так (+) Ні (-)

1. Готель «Либідь» знаходиться на площі Перемоги.
2. До площі треба їхати трамваем.
3. Підійде будь-який номер тролейбуса.
4. Треба їхати дуже далеко.
5. Пішки йти не можна.

Діалог 9.

Так (+) Ні (-)

1. Я вдруге в цьому районі.
2. Краще проїхати тролейбусом одну зупинку.
3. Треба також їхати метро.
4. Метро їхати три станції.
5. Майдан Незалежності – це початок вулиці Хрещатик.

30. Розташуйте за чергою.

Діалог 7.

- Ось тут, біля метро. _____
- Будь ласка. _____
- Ні, не доїдете. Він іде на площу Толстого. Вам треба сісти на 38-й тролейбус, проїхати 6 зупинок, а потім перейти на інший бік вулиці. І ви біля Лаври. _____
- Дуже вам вдячна за допомогу! _____
- А де зупинка тролейбуса? _____
- Скажіть, будь ласка, я доїду п'ятнадцятим тролейбусом до Києво-Печерської лаври? 1

Діалог 4.

- Як твої справи? Що нового? Ти вже студент? _____
– Тобі також успіхів! Щасливо! _____
– Привіт, Андрію! I _____
– Хай тобі щастить! _____
– Дякую, добре. Так, я – студент. Хочу вивчити
українську мову. Я вже знаю українську абетку,
але ще не вмію говорити. А які мови вивчаєш ти? _____
– До побачення! _____
– Я знаю англійську, а вчу німецьку та російську.
Хочу бути перекладачем. _____
– Здоров був, Тарасе! _____

31. *Прослухайте діалог і завершіть речення.*

Діалог 5.

Я запитую дорогу _____
Мене цікавить _____
Мені сказали їхати _____
Туди я буду їхати спочатку _____

Діалог 8.

П'ятим тролейбусом можна _____
Але тролейбусом _____
Краще їхати _____
Найближча станція метро _____

32. *Прослухайте текст і оберіть правильну відповідь.*

Текст.

1. ____ А – Києву більше півтори тисячі років
Б – Києву тисяча років
В – Києву п'ятсот років

2. ____ А – Київ розташований на берегах Дністра
Б – Київ розташований на берегах Дніпра
В – Київ розташований на берегах Десни

3. ____ А – з Європейської площі відкривається вид на Будинок мерії
Б – з Європейської площі відкривається вид на філармонію
В – з Європейської площі відкривається вид на Будинок уряду

4. ____ А – за Маріїнським парком розташований Поділ
Б – за Маріїнським парком розташований Ляльковий театр
В – за Маріїнським парком розташований чудовий парк

5. ____ А – Київ святкує день народження в останні вихідні травня
Б – Київ святкує день народження навесні
В – Київ святкує день народження в перші вихідні травня

Завдання до 9 уроку

33. Прослухайте діалог і вставте пропущені слова.

Діалог 1.

- Добрий день!
- Добрий день!
- Чи можу я _____ з Оленою?
- Я слухаю.
- Я Олег. У мене _____ для вас від Сергія Семеновича.
- Так, дякую. Я вже чекала вашого _____.
- Чи можемо ми сьогодні _____?
- Так, _____. У будь-який _____ для вас час. Давайте зустрінемося біля Оперного театру. Як я вас _____?
- Добре. Я середнього _____, повної _____, у мене кругле _____, темне коротке _____. Я буду в джинсах і білій _____. А ви як _____?
- Я _____ зросту, шатенка. У мене _____ волосся. Буду _____ рожевого кольору.
- Тоді _____.
- _____.

Діалог 2.

- Олено Петрівно, розкажіть, будь ласка, який _____ має ваша колега Світлана Олександрівна?
- Світлана Олександрівна _____ людина. Добре вихована, _____, порядна. Має _____ характер. Вона достатньо освічена, щоб _____ відділом.
- А які _____ риси характеру їй властиві?
- Вона дуже _____. Якщо це можна вважати негативною рисою. І вперта. Однак це _____ спілкуванню й роботі з підлеглими. А _____ свідчить про принциповість.

34. Розташуйте за чергою.

Діалог 3.

- Який він за характером? 1
- Він високий, досить огрядний. Має кучеряве волосся, вуса й борідку. На вигляд йому років сорок, хоча справжній його вік значно більший. ___
- За якими прикметами я зможу вас упізнати? ___
- Чи можете ви описати її зовнішність? ___
- Вона – сангвінік (холерик, флегматик, меланхолік). ___
- Хто вона за типом темпераменту? ___
- Мені подобається те, що він розважливий, стриманий, вольовий. Приваблює його розум і вміння мислити логічно. ___
- Він має добрий, урівноважений характер. ___
- Я високого зросту, маю коротку зачіску. Буду одягнута в білий светр і темні брюки. На шиї пов'язана бежева хустка. Такого ж кольору сумка й босоніжки. ___
- Які риси характеру приваблюють вас у ньому? ___
- Вона струнка, темношкіра, має довге руде волосся. ___
- Який на вигляд чоловік? ___

Діалог 4.

- А люди з якими рисами вам не подобаються? ___
- Я ціную чесність і порядність. А також мені подобаються розумні та виховані люди. ___
- Мені не подобаються ліниві та непорядні люди. ___
- Які риси ви цінуєте в людях? ___

35. Прослухайте діалог і завершіть речення.

Діалог 5.

Я ще не знаю, що робитиму _____
Футбольний матч відбудеться _____
Ми _____ підемо дивитися футболний матч.

Діалог 6.

У мене є зайвий квиток _____
Кікбоксинг мені _____
У змаганнях із кікбоксингу _____
Я піду на кікбоксинг, бо _____

36. Правда чи неправда?

Текст.

Так (+) Ні (-)

1. Денис не любить спорт.
2. Наталя має нагороди міжнародних змагань.
3. Батьки не підтримують захоплення Наталі.
4. Тато Дениса у минулому спортсмен.
5. Уся родина стежить за спортивними змаганнями.

37. Прослухайте текст і оберіть правильну відповідь.

Текст.

1. ____ А – Денис займається різними видами спорту
Б – Денис грає у баскетбол і займається плаванням
В – Денис займається спортом
2. ____ А – сестра Наталя займається фігурним катанням
Б – сестра Наталя займається зимовим видом спорту
В – сестра Наталя захоплюється зимовою олімпіадою
3. ____ А – мама Дениса – чемпіонка світу
Б – мама Дениса – тренер із волейболу
В – мама Дениса – тренер із художньої гімнастики
4. ____ А – коли є нагода, родина Дениса відвідує спортивні змагання
Б – родина Дениса обов'язково відвідує всі спортивні змагання
В – родина Дениса дивиться усі спортивні трансляції
5. ____ А – уся родина підтримуватиме Дениса на одімпіаді
Б – уся родина підтримуватиме Наталю на олімпіаді
В – уся родина підтримуватиме маму на олімпіаді

Завдання до 10 уроку

38. Прослухайте діалог і вставте пропущені слова.

Діалог 1.

- Мамо, що ти збираєшся _____ на вечерю?
- На перше приготую _____. Я зранку для цього _____ курячий бульйон.
- А що _____?
- _____ з грибами картопля, холодець, а також вінегрет.
- А _____?
- Тато привіз від бабусі свіжі вишні, тож зробимо _____.
- А які _____ для них потрібні?
- _____, борошно, яйця. У тісто ще додають _____ та сіль до смаку.
- А сметана у нас є? Вареники _____ їсти зі сметаною.
- Так, сметана у холодильнику. Ти допоможеш мені _____ вечерю?
- Обов'язково.

Діалог 2.

- Чи тобі _____ биточки в сметані?
- Так, дякую. Вони дуже _____.
- Може, _____ ще щось?
- Не поспішай. Я спочатку доїм цю _____, а потім побачимо.
- У цьому _____ є фірмова страва. _____ її дуже радив.
- Що це за страва?
- Курка _____ з капустою. Треба обов'язково _____.
- Якщо це фірмова страва, то замовимо _____.
- А що замовимо на десерт? Може, яблучний _____ з морозивом?
- Я не проти. Мені _____ яблучний пиріг. А із напоїв – узвар.
- Добре. Зараз підійде офіціант і ми зробимо _____.

39. Правда чи неправда?

Діалог 3.

Так (+) Ні (-)

1. Обід о першій.
2. Пообідаємо в буфеті.
3. До вподоби смажена курка і рибний салат.
4. Подобається чорна кава і зелений чай.
5. Була велика черга.

40. Розташуйте за чергою.

Діалог 4.

- Вареники з м'ясом, звичайно. _____
- Ні, я ще хочу чаю. _____
- Буду. _____
- Тепер усе? _____
- Ні, юшки не хочу. _____
- Тоді прохось до каси і плати гроші. _____
- Що на друге? _____
- Тоді став його на піднос. Юшку їстемеш? _____
- Я теж їх візьму. Все? _____
- Візьми піднос і прохось сюди. Салат будеш брати? I
- Так. _____
- А я візьму борщ. _____

Діалог 5.

- Будь ласка. _____
- Так, є. _____
- Будете ще щось брати? _____
- Дякую. _____
- Тоді дайте мені одну чашку. _____
- Одне тістечко. _____
- Скажіть, будь ласка, кава у вас є? I

41. *Прослухайте діалог і завершіть речення.*

Діалог б.

На перше я покуштую _____
На друге я замовлю _____
Я питиму _____
Десерт я _____
Ваше замовлення _____

42. *Прослухайте текст і оберіть правильну відповідь.*

Текст.

1. ____ А – українці переважно їли коровай
Б – українці переважно їли пшеничний хліб
В – українці переважно їли житній хліб
2. ____ А – вареники смакують зі сметаною
Б – вареники смакують із юшкою
В – вареники смакують із засмажкою
3. ____ А – картоплю споживають із галушками
Б – картоплю їдять із рідиною
В – картоплю споживають у поєднанні з іншими стравами
4. ____ А – сало «другий хліб» українців
Б – сало обов'язковий інгредієнт козацької каші
В – сало обов'язково додають до борщу
5. ____ А – борщ смачно їсти з пампушками із часником
Б – в борщ не додають сметану
В – борщ готують у кожній українській родині

Завдання до 11 уроку

43. Прослухайте діалог і вставте пропущені слова.

Діалог 2.

- Привіт, Максиме!
- _____ тебе бачити, Олено!
- Ти де _____?
- Я навчаюся у _____ університеті. _____ курс. _____ дипломну роботу. А ти?
- Я навчаюся в _____ університеті на _____ курсі. Зараз _____.
- І як, _____?
- Дякую, _____ все добре.
- А на якому ти _____? У мене в цьому університеті _____ друг.
- Я _____ на відділенні «Банківська справа».
- Мій друг на _____ відділенні. _____ точно, як називається, але він _____ маркетолог.

Діалог 3.

- Доброго ранку!
- Доброго ранку!
- Я хотів би _____ бандероль до Дніпра.
- Будь ласка, ось _____. Оформлюйте _____.
- Дякую.
- Що саме ви хочете _____?
- Декілька _____ і подарунковий _____.
- Ви збираєтеся відправляти їх _____ чи _____ бандероллю?
- Мабуть, _____.
- Бандероль оформляти _____?
- Так, _____.
- Тоді поставте свій _____ ось тут.

- Ось, прошу. Що ще треба _____? Чи це все?
- Дякую, це _____.
- А _____ бандероль буде в Дніпрі?
- _____ ваша бандероль буде в Дніпрі у _____ відділенні. Якийсь _____ піде на те, щоб виписати повідомлення для адресата і вручити йому _____. Думаю, що _____ дні цю бандероль _____ за вказаною адресою.
- _____ дякую. До побачення.
- До побачення!

44. Правда чи неправда?

Діалог 1.

Так (+) Ні (-)

1. Хочуть зателефонувати до Канева.
2. Планують розмовляти 10 хвилин.
3. Гроші після розмови не повертають.
4. Платити у п'ятому вікні.
5. Код Києва 044.

Діалог 5.

Так (+) Ні (-)

1. Ольга давно не бачила Світлану.
2. Світлана навчалася в Англії.
3. Цього семестру два нові курси.
4. Новими будуть і лекції і практичні заняття.
5. З латинської мови буде іспит.

45. Розташуйте за чергою.

Діалог 4.

- Підійдіть до четвертого вікна. Там також зможете заповнити спеціальний бланк для грошового переказу. _____
- Скажіть, будь ласка, де можна купити поштовий папір і конверти? 1
- Ні, це не всі. Якщо вас цікавлять вітальні листівки, то я можу дати вам каталог. _____
- Дякую. Я піду оформлю переказ, а потім повернуся за листівкою. _____
- У другому вікні. Там приймають рекомендовані та цінні листи. _____
- А це всі вітальні листівки, які у вас є? _____
- Дякую. А де приймають грошові перекази? _____

Діалог 6.

- Це ціна разом із маркою? _____
- Ваші конверти і здача. _____
- Скільки коштує конверт? _____
- Скажіть, будь ласка, у вас є конверти для міжнародної пошти? 1
- До Німеччини. _____
- Так. _____
- Так, є. _____
- Дякую. _____
- До якої країни ви надсилаєте листа? _____
- Три гривні п'ятдесят копійок. _____
- Дайте, будь ласка, два конверти. _____

46. Прослухайте діалог і завершіть речення.

Діалог 7.

Мені треба бланк _____
Я хочу надіслати _____
Можете вибрати _____
Тут запишіть, будь ласка, _____

47. *Прослухайте текст і оберіть правильну відповідь.*

Текст.

1. ___ А – я люблю електронне листування
Б – мені подобається надсилати листи поштою
В – більшість справ я вирішую електронною поштою
2. ___ А – я відправляю листа поштою, коли є нагода і час
Б – я відправляю листа поштою, коли отримую листа
В – на дні народження я часто отримую вітальні телеграми
3. ___ А – спочатку вечір присвячуеш написанню листа
Б – після того, як написав лист, вибираєш листівку
В – після того, як написав лист, ідеш на пошту
4. ___ А – у бланку працівниця пошти вказала вагу бандеролі
Б – у бланку я зазначила дані адресата та зворотню адресу
В – у бланку я вказала вартість бандеролі
5. ___ А – якщо будуть цікаві листівки, то неодмінно їх придбаю
Б – я хочу купити газети і журнал
В – мені дуже треба цікаві листівки

Завдання до 12 уроку

48. *Прослухайте діалог і вставте пропущені слова.*

Діалог 1.

- Я чув, що в Україні дуже _____ різдвяні традиції. Це час, коли можна _____ колядки та щедрівки. Що це таке?
- Це спеціальні _____, у яких бажають щастя й добра родині, розповідається _____ і працю, про вроду _____ та працьовитість _____.
- А коли можна _____?
- _____ можна від Різдва до Нового року. Щоправда, колядують в різних регіонах України _____. Це залежить від того, за яким стилем _____ Різдва. У західних областях _____ вірян, які святкують _____ 25-го грудня.
- А коли _____ щедрівки?
- Щедрують 13-го січня в переддень _____, а також 18-го січня на так званий другий Святвечір, або Голодну кутю. Ось тоді вже лунають не колядки, а _____ щедрівки.
- Де найкраще збереглися _____ колядування?
- Найкраще зберігся обряд колядування в _____ Україні, на _____, а також на Поліссі й Волині.
- Цікаво, як _____ цей обряд?
- Колядники ходять _____, з дозволу господарів колядують їм, за що одержують _____: солодощі, печиво, часом гроші. Разом зі співанням колядок _____ відбуваються народні вистави: «Коза», «Зірка», «Вертеп».

49. Правда чи неправда?

Діалог 3.

Так (+) Ні (-)

1. Українці святкують Новий рік за старим стилем.
2. В Україні державний і православний календарі не відрізняються.
3. 14 січня в українців – це вихідний день.
4. 7 січня – це вихідний день.
5. На Святвечір їдять м'ясні страви.

Діалог 4.

Так (+) Ні (-)

1. Після іспитів Тетяна спочатку відпочиватиме.
2. У кінці липня Тетяна планує поїхати до своєї тітки.
3. У тітки Тетяна цілими днями купатиметься в морі.
4. Тетяна з друзями зупиняться в приватному пансіонаті.
5. Тетяна сподівається, що в пансіонаті їй сподобається.

50. Прослухайте діалог і завершіть речення.

Діалог 2.

На Великдень в Україні

Яйце символізує

Писанки дарують

Кожен регіон України

Українська писанка

Діалог 5.

Після завершення університету Золтан _____

Протягом останніх двох років Золтан _____

Зараз Золтан _____

51. *Прослухайте текст і оберіть правильну відповідь.*

Текст.

1. ____ А – наступний рік я навчатимусь за бакалаврською програмою
Б – наступний рік я вивчатиму світову історію і українську мову та літературу
В – наступний рік я складатиму державний іспит і захищатиму дипломну роботу
2. ____ А – протягом літа планую попрацювати з літературою для дипломної роботи
Б – протягом літа хочу обрати тему майбутньої дипломної роботи
В – протягом літа відвідуватиму заняття з української мови та літератури
3. ____ А – улітку планую подорожувати різними країнами
Б – у Літній мовній школі запланована цікава культурна програма
В – улітку планую поспілкуватися з однолітками
4. ____ А – я вирішую, чи продовжувати навчання в магістратурі
Б – я не знаю, чи продовжувати навчання в магістратурі
В – я обов'язково продовжуватиму навчання в магістратурі
5. ____ А – треба старанно навчатися, щоб здійснити всі плани
Б – треба наполегливо планувати своє навчання
В – треба серйозно навчатися

ОРФОГРАФІЯ

Завдання до 3 уроку

1. Зразок: п...ять → п'ять

сім...я, дев...ять, п...ятдесят, м...язи, ім...я, п...ю, б...ю, сузір...я, п...є, б...є,
м...яч, подвір...я, дев...ятсот, п...ятнадцять, дев...ятнадцять, Мар...яна, м...ясо,
м...ясний

2. Зразок: з...їзд → з'їзд

під...їзд, від...їзд, під...їжджати, від...їжджати, об...їзд, об...їжджати,
з...їжджати, об...їзний, роз...їзд, роз...їжджатися, під...їзний, з...єднання,
з...єднувати, об...єднання, об...єднувати, роз...єднати, роз...єднувальний

3. Зразок: св...ято → свято

різдв...яний, моркв...яний, духм...яний, черв...як, торф...яний, мавп...ячий,
сер...йозний, міль...йон

4. Зразок: р...юкзак → рюкзак

р...яд, тр...юмо, б...юро, бур...як, пл...яма, за...їзд, за...їжджати, р...ядок,
Вал...я, Ол...я, бабус...я, р...яжанка

Завдання до 4 уроку

5. Зразок: *летит...* → *летить*

дес..., читают..., говорит..., вес..., осін..., п'ят..., хлопець..., палець...,
молодець..., молод..., маз..., сіл..., біл..., тін..., кін..., пен..., колодяз...,
стілець..., біжать..., говорить...

6. Зразок: *турист...кий* → *туристський*, *праз...кий* → *празький*,
козац...кий → *козацький*

угорс...кий, міс...кий, сегедс...кий, студентс...кий, учнівс...кий, школярс...кий,
перукарс...кий, учител...с...кий, чемпіонс...кий, будапештс...кий, низ...кий,
юнац...кий, юнац...кий, лікарс...кий, низ...ко, близ...ко, слиз...ко, слиз...кий

7. Зразок: *лікар...* → *лікар*

ніч..., дощ..., кущ..., ніж..., розкіш..., любов..., кров..., гір...кий, перукар...,
знахар..., шахтар..., зуб..., суп..., сум..., фотограф...

8. Зразок: *мен...ший* → *менший*, *біл...ший* → *більший*

мен...ше, біл...ше, україн...ський, сіл...ський, генерал...ський, урал...ський,
балатон...ський, македон...ський, тон...ший, гір...ший

9. Зразок: соліН/ННя, раН/ННій

знаН/ННя, уміН/ННя, читаН/ННя, завдаН/ННя, праН/ННя, вчеН/ННя,
ходіН/ННя, бронюваН/ННя, купуваН/ННя, задоволеН/ННя, вивчеН/ННя,
носіН/ННя, кохаН/ННя, осіН/ННій

10. Зразок: гіЛ/ЛЛя

облиЧЧ/Чя, волоСС/Ся, взуТ/ТТя, узбереЖ/ЖЖ, стаТ/ТТя, судД/Дя, зіЛЛ/Ля,
ЛЛЛ/Ля, ГанН/На, жиТ/ТТя, знаН/ННя, письмеН/ННик, годиН/ННик, об/ББити,
безЗ/Зубий, безЗ/Захисний, роз/ЗЗ'єднання, від/ДДавати, ЗакарпаТТ/Тя,
каміНН/Ня, бездоН/ННий

ВИКОРИСТАНІ ДЖЕРЕЛА

- Багмут, І., Штефуца, В. 2010, *Сходинка І. Українська мова для початківців: Підручник для угорських студентів-славістів* / Bahmut, I., Stefuca, V. 2010, *Lépcsőfok I. Ukrán nyelvkönyv kezdők részére (szlavisztikai hallgatóknak)*. Сегед – Szeged: JATEPress.
- Багмут, І., Штефуца, В. 2010, *Сходинка І. Українська мова для початківців: Аудіо-додаток. У 2-х аудіодисках (1 CD – 1-6 уроки, 2 CD – 7-12 уроки)* / Bahmut, I., Stefuca, V. 2010, *Lépcsőfok I. Ukrán nyelvkönyv kezdők részére: 2 CD*. – Szeged: MNEKK, 2010.

Ілюстрації та прописи

- <http://www.znaika.com.ua>
- <http://www.clipartpanda.com>
- <http://clipart-library.com>
- <http://clipartall.com>
- <https://openclipart.org>
- <https://www.freeclipartnow.com>
- <http://www.manzhet.com.ua>
- <http://classroomclipart.com>

РЕКОМЕНДОВАНІ ДЖЕРЕЛА

- Багмут, І., Штефуца, В. 2010, *Сходинка I. Українська мова для початківців: Підручник для угорських студентів-славістів* / Bahmut, I., Stefuca, V. 2010, *Lépcsőfok I. Ukrán nyelvkönyv kezdők részére (szlavisztikai hallgatóknak)*. Сегед – Szeged: JATEPress.
- Багмут, І., Штефуца, В. 2010, *Сходинка I. Українська мова для початківців: Аудіо-додаток. У 2-х аудіодисках (1 CD – 1-6 уроки, 2 CD – 7-12 уроки)* / Bahmut, I., Stefuca, V. 2010, *Lépcsőfok I. Ukrán nyelvkönyv kezdők részére: 2 CD.* – Szeged: MNEKK, 2010.
- Лінгвістичний портал* – Словники України on-line // <http://icorp.ulif.org.ua/dictua/>
- Словник антонімів* // <http://svitslova.com/slovnuk-antonoviv.html>
- Словник синонімів* // https://ukrainskamova.com/publ/slovník_sinonimiv/21
- Таланов, О.С. 2017, *Угорсько-український українсько-угорський словник* /Таланов О.С. 2017. Київ: Арії.
- Udvari István. 2005–2006, *Magyar-Ukrán szótár: I–II* / Udvari I. 2005–2006, Nyíregyháza.
- Udvari István. 2000–2003, *Ukrán-Magyar szótári adatbázis: I–VI* / Udvari I. 2000–2003, Nyíregyháza.