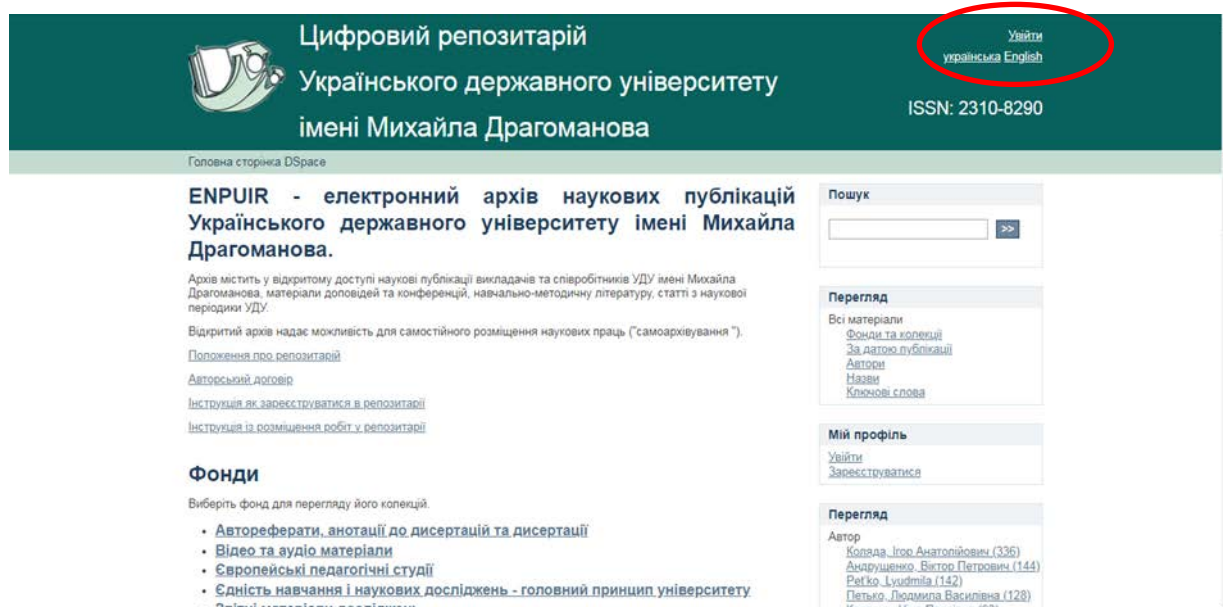


## Розміщення робіт у Цифровому репозитарії : інструкція користувача

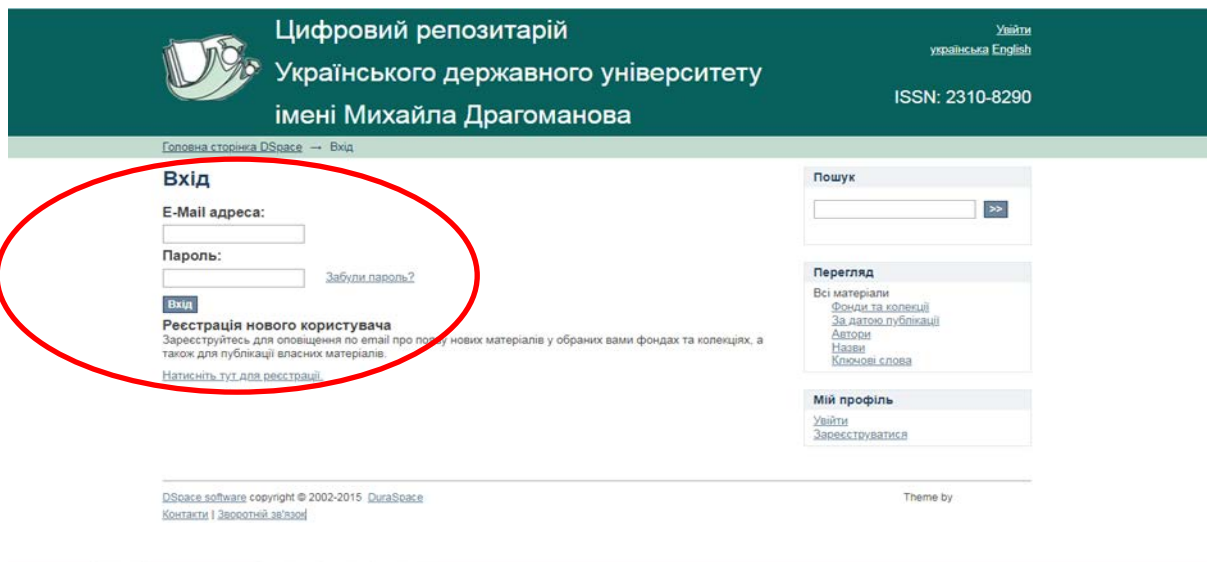
1. На сайті Наукової бібліотеки УДУ імені Михайла Драгоманова <http://lib.npu.edu.ua/> оберіть розділ «Репозитарій».
2. На сторінці, що відкрилася, у меню вгорі праворуч натисніть «Увійти», якщо Ви попередньо зареєструвалися. (Іл.1).

(Якщо Ви ще не зареєстровані, виконайте це за допомогою «Інструкція як зареєструватися в Репозитарії»)



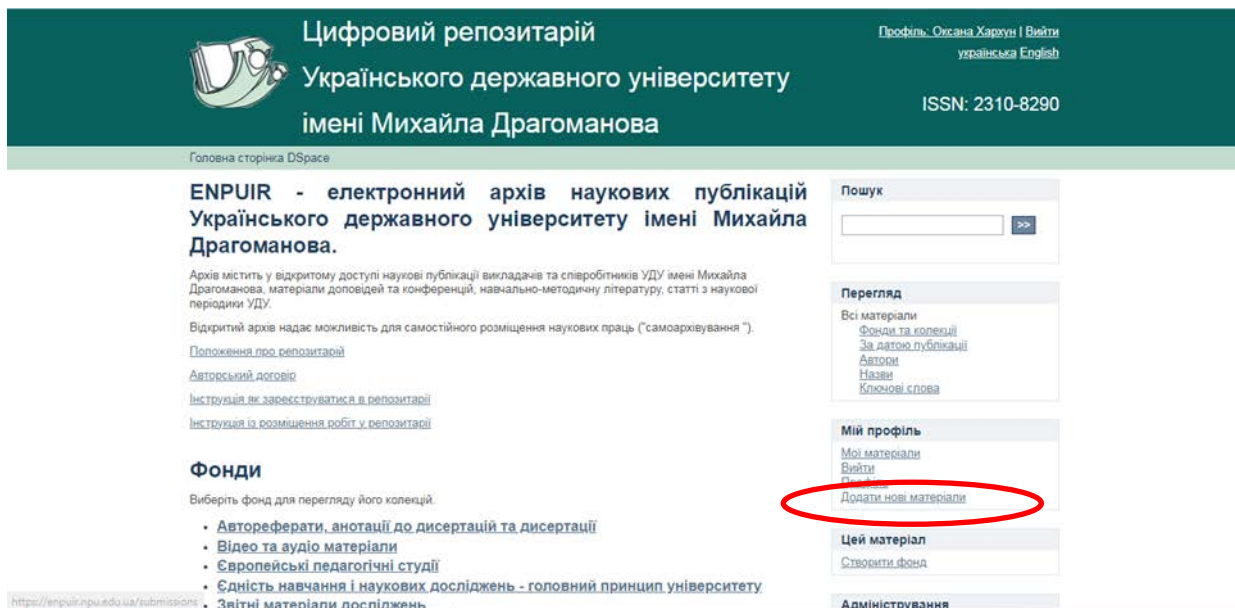
Іл. 1

3. Відкриється вікно «Вхід», в якому потрібно авторизуватися, тобто ввести Вашу e-mail адресу та пароль. (Увага! Якщо адреса електронної пошти не чутлива до регістру, то **Ваш пароль потрібно ввести точно так, як Ви його вказали під час реєстрації, і тут уже регістр має значення**). Натисніть на кнопку «Вхід» для продовження роботи (Іл. 2)



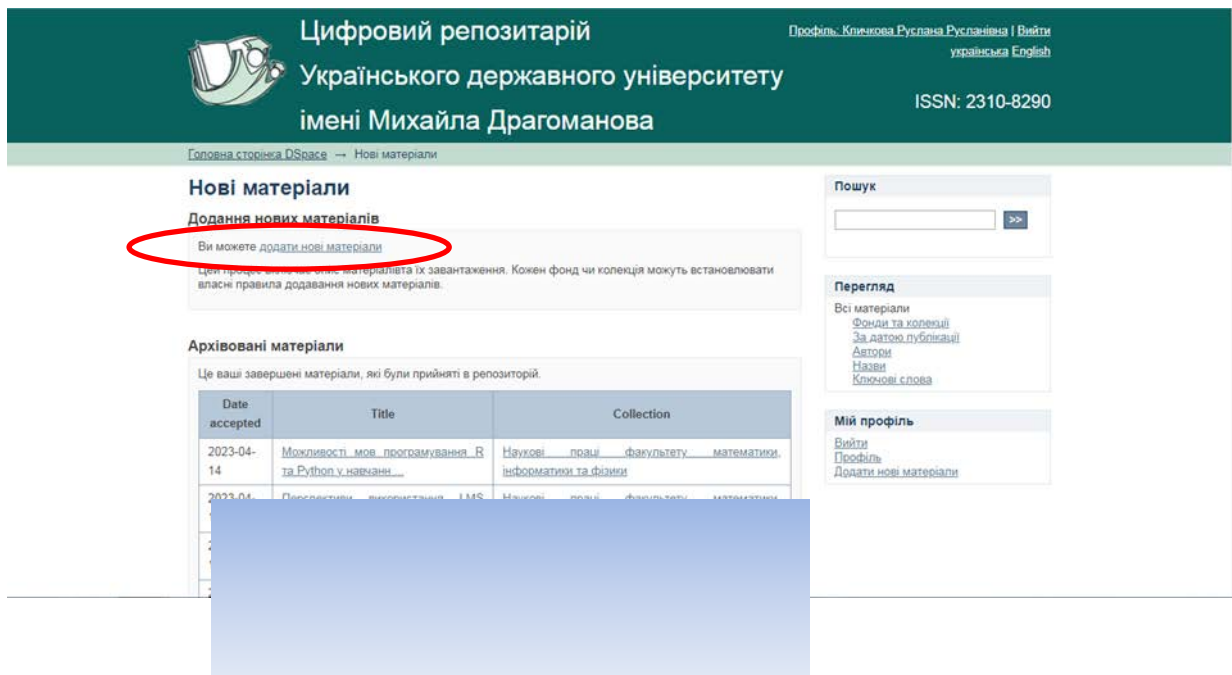
## Іл. 2

3. Для створення публікації потрібно праворуч вибрати розділ «Додати нові матеріали» (Іл. 3).



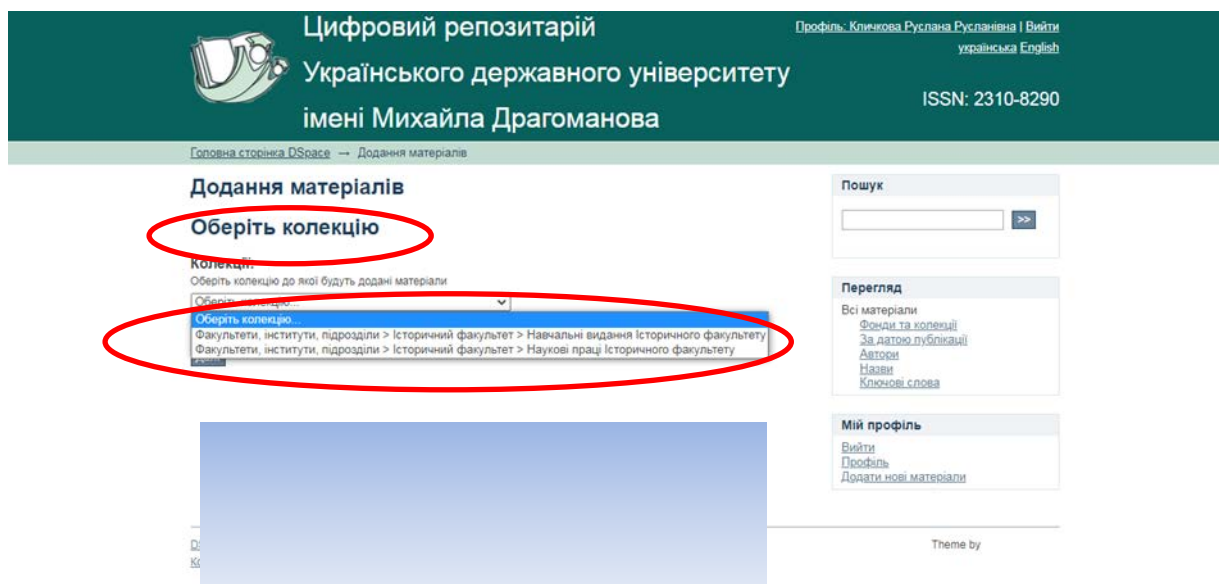
## Іл. 3

5. Відкривається сторінка вашого архіву. Обираєте опцію «Ви можете додати нові матеріали» (Іл. 4).



Іл. 4

6. Із запропонованого списку потрібно вибрати «Навчальні матеріали» або «Наукові праці» та натиснути кнопку «Далі» (Іл. 5).



Іл. 5

## 7. Заповніть наступні поля (Іл. 6, 7, 8)

(Зверніть увагу: обов'язкові поля для створення публікації – «Назва» та «Дата публікації»)

Іл. 6

«*Автори*». Введіть прізвище автора, його ім'я та по батькові. Лише початок слова вводимо з великої літери (Власні назви) (Іл. 6).

«*Назва*». Введіть повну офіційну назву документа/публікації. Всі документи в Цифровому репозитарії обов'язково повинні мати назву! **Не рекомендується** вносити назву повністю великими літерами. Великою має бути лише перша літера на початку речення або власної назви. (Іл. 6).

У полі «*Інші назви*» потрібно ввести назву публікації іншими мовами, якими вказано в друкованому варіанті публікації. (Іл. 6).

*Примітка* : Кнопка «Add» (додати ще) розташована праворуч деяких полів опису. Вона призначена для додавання/розмноження додаткових полів до відповідного поля опису.

«*Дата публікації*». Зазначте рік публікації (Іл. 6).

«*Видавництво*». Видавництво, де було видано паперовий примірник праці. (Іл. 6).

## Іл. 7

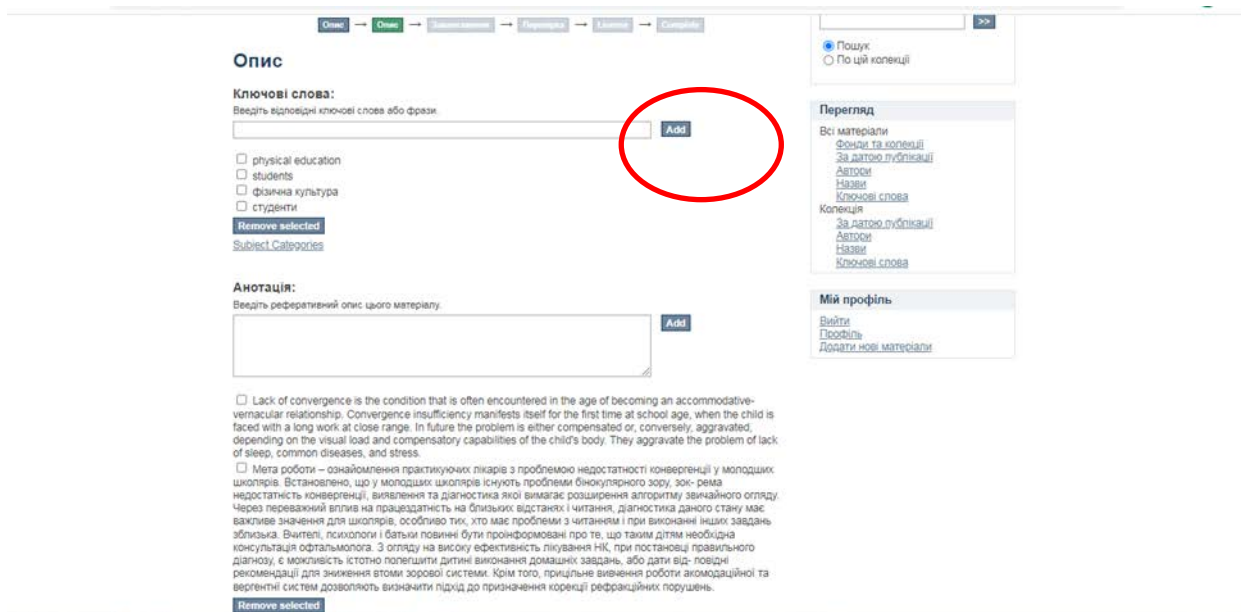
В поле «*Бібліографічний опис*» вводиться бібліографічний опис матеріалу (Іл. 7). (Увага! При оформленні бібліографічного опису рекомендуємо користуватися ДСТУ (ГОСТ) 7.1:2006 «Библиографическая запись. Библиографическое описание». Зразки опису можна подивитися на сайті Наукової бібліотеки : [https://lib.npu.edu.ua/pdf-files/pryklady\\_bibliografichnoho\\_opysu\\_new.pdf](https://lib.npu.edu.ua/pdf-files/pryklady_bibliografichnoho_opysu_new.pdf)

Поля «*Ідентифікатори*», «*Тип*» та «*Мова*» теж мають бути заповнені (Іл. 7).

Для переходу до наступного кроку потрібно обрати кнопку «*Далі*» внизу сторінки.

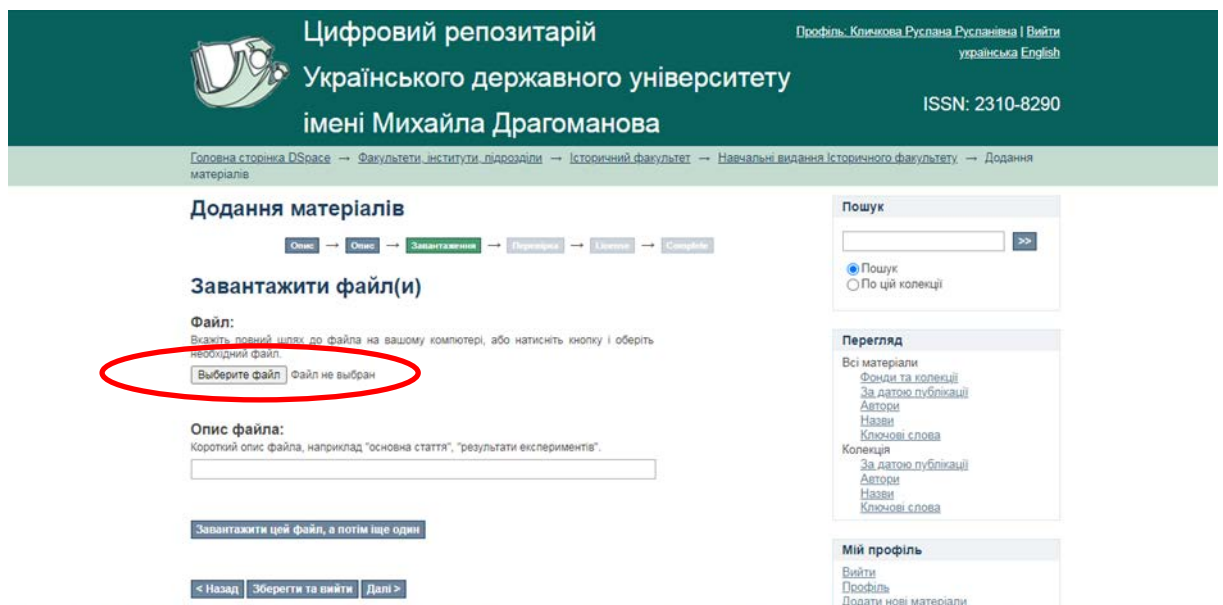
Введіть ключові слова. Ключові слова вводяться спочатку тією мовою, якою опублікована сама наукова праця, потім усіма мовами, якими ще вказав автор у публікації. (**Увага! Кожне Ключове слово має бути розміщеним в окремому полі (кнопка «Add»)**) (Іл. 8).

Поле «*Анотація*». Внесіть анотації всіма мовами, якими вказано в публікації, але першою внесіть анотацію мовою, якою написана публікація (Іл. 8). Знову натисніть «*Далі*».



## Іл. 8

8. Оберіть «Вибрати файл» та завантажте файл публікації (Іл. 9). Рекомендовано використовувати для публікації формат файлу PDF. Важливо, щоб прикріплений файл був ідентичний до оригіналу! Для назви файлу використовуйте латинські літери.



## Іл. 9

9. «Перевірка». Ця сторінка дозволяє проаналізувати інформацію, введену Вами для опису документа. Уважно перевірте, чи все вказано правильно.

Для редагування цієї інформації натисніть на відповідну кнопку внизу «Змінити один з цих пунктів». Якщо все правильно, натисніть кнопку «Далі». (Іл. 10 та 11).

**Додання матеріалів**

Опис → Опис → Завантаження → **Перевірка** → Ліцензія → Сторінка

### Перевірка

Опис

**Автори:**  
Клименко, Валентина Петрівна

**Назва:**  
Convergence insufficiency: incidence in ophthalmic practice result soforth optic treatment. ACTA Ophthalmologia

**Дата публікації:**  
2018

**Бібліографічний опис:**  
Мірошник, М. І. Шляхи підвищення ефективності уроків української літератури в умовах нової української школи / М. І. Мірошник // Науковий часопис національного педагогічного університету імені М. П. Драгоманова. Історико-педагогічні студії / гол. ред. Н.М. Дем'яненко. – Київ: Вид-во НПУ імені М.П. Драгоманова. 2022. – Випуск 15-16 : 'VII Морозівське читання'. 'Педагогіка у відкритому освітньо-науковому просторі: сутність, проблеми, майбутнє', 18-19 листопада 2022 р. – С. 100-101.

**Ідентифікатори:**  
УДК 373.3.016.617.758.249

**Ідентифікатори:**  
DOI: 10.26693/jmbs02.06.164

**Тип:**  
Стаття

**Мова:**  
English

[Змінити один з цих пунктів](#)

Пошук

>>

Пошук  
 По цій колекції

**Перегляд**

Всі матеріали

- [Фонди та колекції](#)
- [За датою публікації](#)
- [Автори](#)
- [Назви](#)
- [Ключові слова](#)

Колекція

- [За датою публікації](#)
- [Автори](#)
- [Назви](#)
- [Ключові слова](#)

**Мій профіль**

- [Вийти](#)
- [Профіль](#)
- [Додати нові матеріали](#)

Опис

Іл. 10

Опис

**Ключові слова:**  
physical education

**Ключові слова:**  
школа

**Ключові слова:**  
фізична культура

**Ключові слова:**  
студенти

**Анотація:**  
Lack of convergence is the condition that is often encountered in the age of becoming an accommodative-vergence relationship. Convergence insufficiency manifests itself for the first time at school age, when the child is faced with a long work at close range. In future the problem is either compensated or, conversely, aggravated, depending on the visual load and compensatory capabilities of the child's body. They aggravate the problem of lack of sleep, common diseases, and stress.

**Анотація:**  
Мета роботи – зацікавлення практикуючих лікарів з проблемою недостатності конвергенції у молодших школярів. Встановлено, що у молодших школярів існують проблеми бінокулярного зору, але рема недостатність конвергенції, виявлення та діагностика якої вимагає розширення алгоритму звичайного огляду. Через переважний вплив на працездатність на близьких відстанях і читання, діагностика даного стану має важливе значення для школярів, особливо тих, хто має проблеми з читанням і при виконанні інших завдань зблизька. Випуск, педологи і батьки повинні бути проінформовані про те, що таким дітям необхідна консультація офтальмолога. З огляду на високу ефективність лікування НК, при постановці правильного діагнозу, є можливість істотно поліпшити дитині виконання домашніх завдань, або дати відповідні рекомендації для зняття зламів зорової системи. Крім того, прицільне вивчення роботи акомодаторної та вергентної систем дозволить визначити підхід до призначення корекції рефракційних порушень.

[Змінити один з цих пунктів](#)

**Завантажити файл(и)**

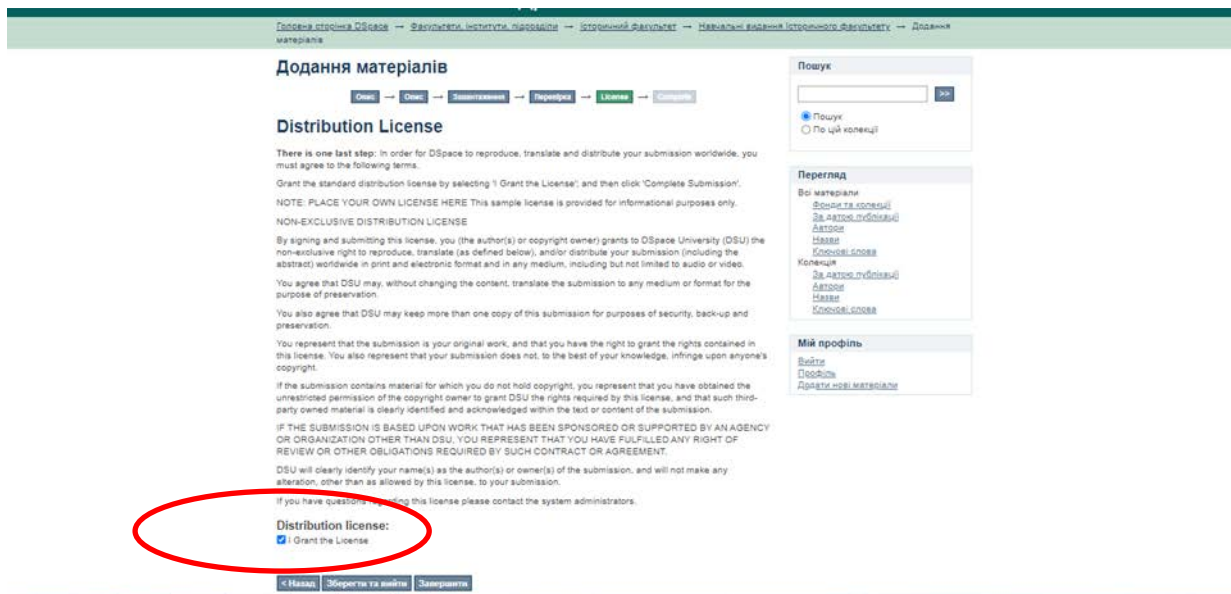
[Упаковка V\\_P.pdf - Adobe PDF \(Відомий\)](#)

[Змінити один з цих пунктів](#)

< Назад Зберегти та вийти Далі >

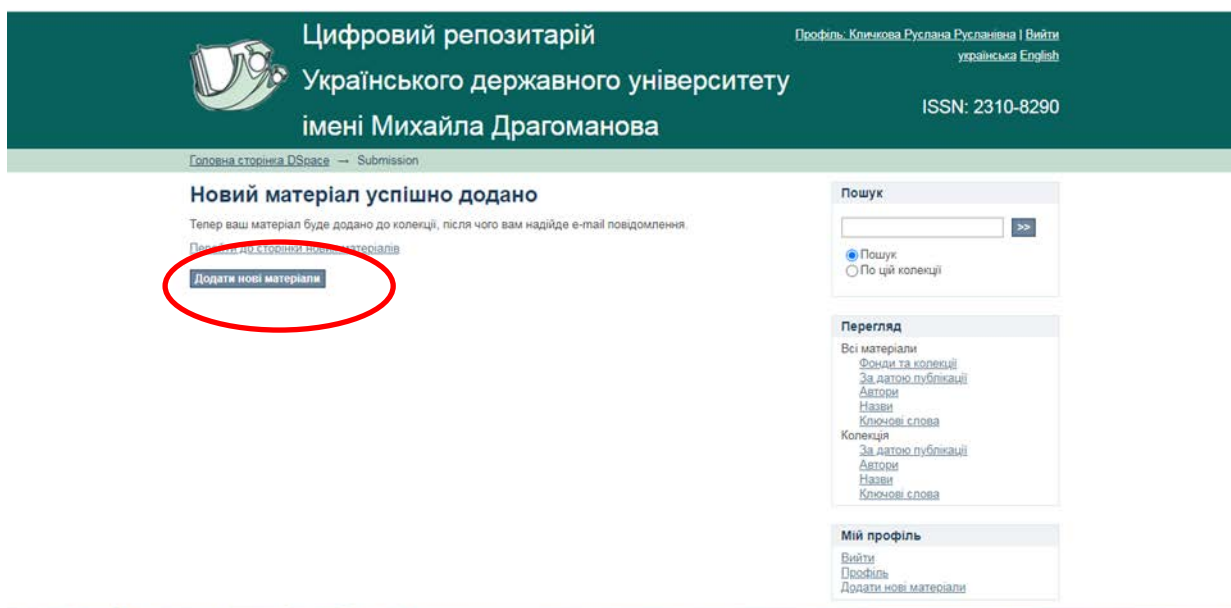
Іл. 11

10. Надати стандартну ліцензію на розповсюдження, поставити відмітку у віконечку «Я надаю ліцензію», а потім натисніть кнопку «Заквершити» (Іл. 12).



## Іл. 12

11. Після відправлення матеріалу ви можете розмістити інші свої наукові праці (Іл.13).



## Іл. 13